

Programinės įrangos VILNIUS TECH studijoms paslaugos naudotojo vadovas

studsoft.vilniustech.lt svetainė skirta VILNIUS TECH dėstytojams bei studentams ir leidžia nuotoliniu būdu naudoti universiteto programinę įrangą. Programos paleidžiamos nuotoliniame kompiuteryje naudojantis nuotolinio darbalaukio paslauga (Remote Desktop Service) ir naudoja serverio resursus. Nors programos veikia nuotoliniame kompiuteryje, jos matomos lokalaus kompiuterio užduočių juostoje, galima keisti dydį, sumažinti arba padidinti programos langą, kopijuoti tekstą ar failus.

Siekiant padidinti paslaugos saugumą, identifikavimui naudojamas ne tik naudotojo vardas ir slaptažodis, bet ir antras autentifikavimo faktorius. Antro faktoriaus autentifikavimo konfigūravimo instrukciją rasite [čia](#).

Prisijungimas prie studsoft.vilniustech.lt paslaugos portalo

Naršyklėje atidarome puslapį adresu studsoft.vilniustech.lt. Ne Windows operacinių sistemų naudotojai turėtų atsidaryti puslapį adresu studsoft.vilniustech.lt/rdweb/webclient/index.html. Suvedame studento arba darbuotojo ID:



Prisijungti

20211220

Norint prisijungti prie VilniusTech, reikalingas autentifikavimas. Daugiau informacijos rasite [čia](#).

Toliau

Suvedame naudotojo slaptažodį:



← 20211220

●●●●●●●●

Prisijungti

Jei įvesta informacija teisinga, prisijungimą reikės patvirtinti naudojant antro faktoriaus autentifikavimą: atsiliepti į skambutį arba patvirtinti Microsoft Authenticator programėlės pranešimą išmaniajame telefone:

VILNIUS TECH

Dėl saugumo prašome papildomos informacijos jūsų paskyrai patikrinti

Atidarykite programą „Microsoft Authenticator“ ir patvirtinkite prisijungimo užklausą.

. . .

[Naudokite kitą tikrinimo parinktį](#)

Jei nesate sukongūravę antro faktoriaus autentifikavimo, būsite nukreipti į Microsoft Office 365 prisijungimo puslapį, kur turėsite sukongūruoti antro faktoriaus autentifikavimo metodą:



Dėl saugumo prašome papildomos informacijos jūsų paskyrai patikrinti

Po 10 sekundžių būsite automatiškai nukreipti, kad nustatytumėte paskyrą papildomam saugos patvirtinimui. Atlikę pakeitimus grįžkite į puslapį, kurį bandote pasiekti.

Jei nebūsite automatiškai nukreipti, spustelėkite [čia](#).

[Prisijunkite naudodami kitas parinktis](#)

Prisijungti prie Office 365 paskyros naudojamas elektroninio pašto adresas:



Prisijungti

vardenis.pavardenis@stud.vilniustech.lt

[Negalite pasiekti savo abonemento?](#)

Tolyn

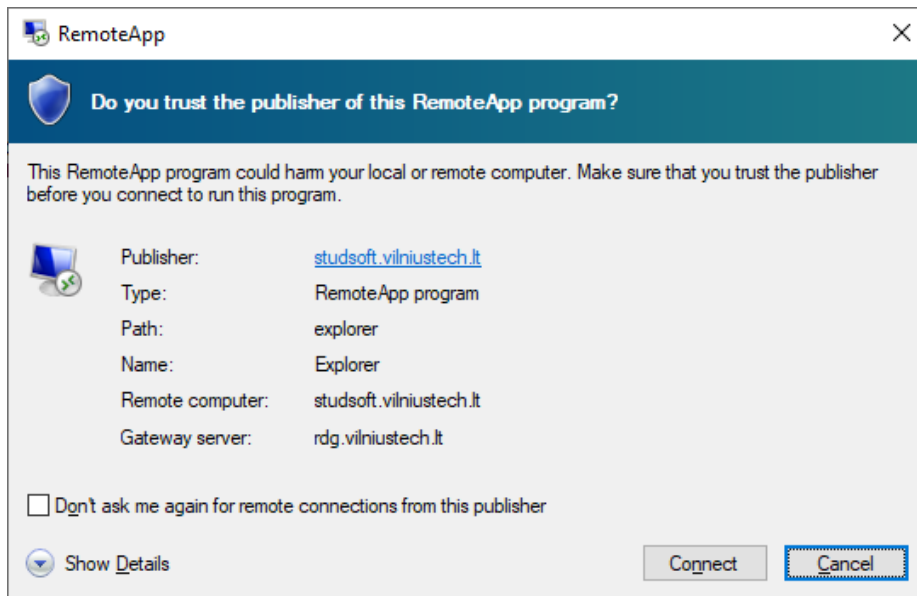
Detalų antro faktoriaus autentifikavimo konfigūravimo vadovą rasite [čia](#).

Programinės įrangos paleidimas kompiuteriuose su Windows OS

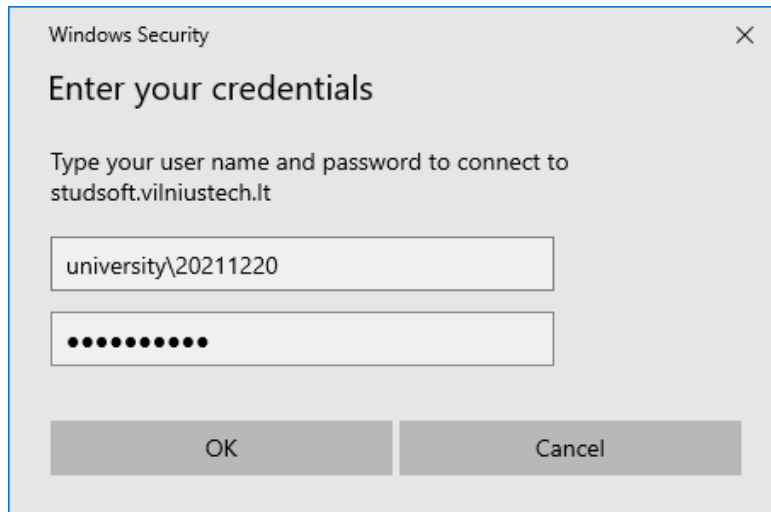
Prisijungę prie paslaugos, matysite visos programinės įrangos sąrašą:



Programinės įrangos sąraše išsirenkame norimą programą ir spaudžiame atitinkamą nuorodą:

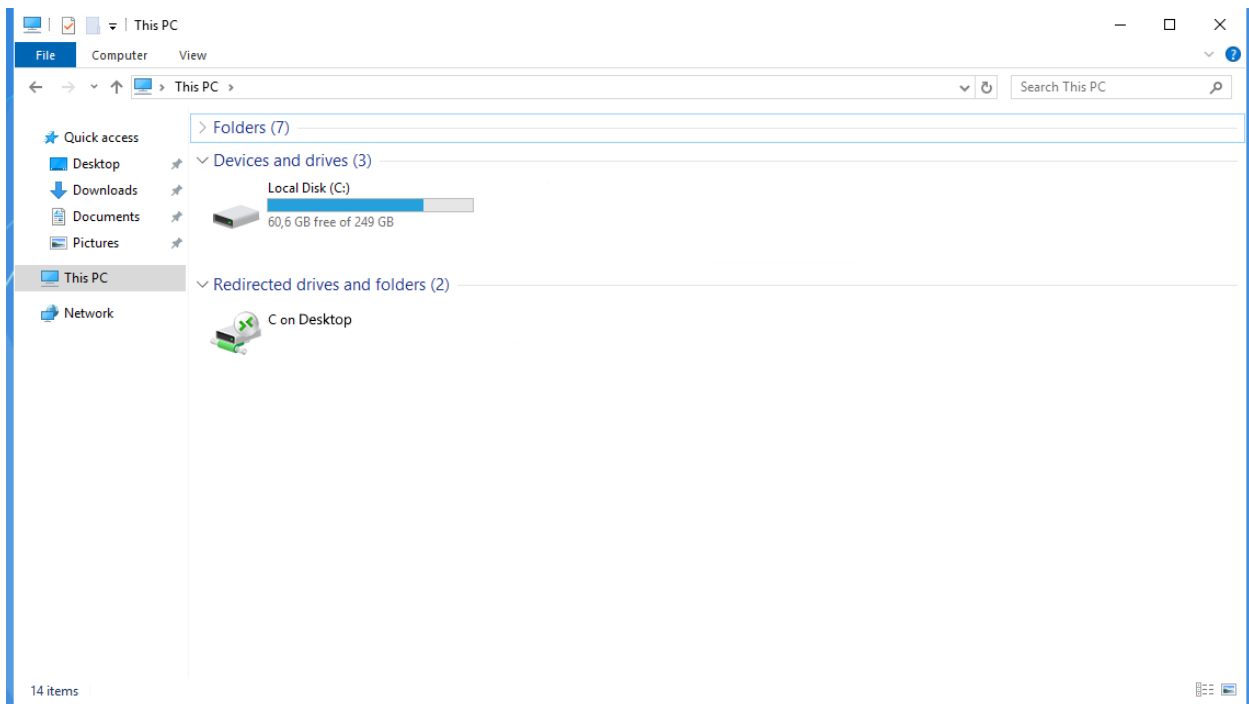


Paspaudus 'Connect' mygtuką, reikia įvesti naudotojo vardą su **university** priekyje ir slaptažodį:



Paleidžiant programinę įrangą, prisijungimą taip pat reikės patvirtinti naudojant antro faktoriaus autentifikavimą: atsilipti į skambutį arba patvirtinti Microsoft Authenticator programėlės pranešimą išmaniajame telefone.

Failus, reikalingus darbui su programine įranga rekomenduojame įkelti iš savo kompiuterio ir saugoti naudotojo asmeniniame kataloge. Baigus darbą failus reikia perkelti atgal į savo asmeninį kompiuterį, nes naudotojo katalogas bus saugomas ne daugiau kaip **10 dienų**. Visa tai galite atlikti naudodami Explorer programą, kurioje matysite tiek savo naudotojo katalogą serveryje, tiek savo asmeninio kompiuterio diskus:



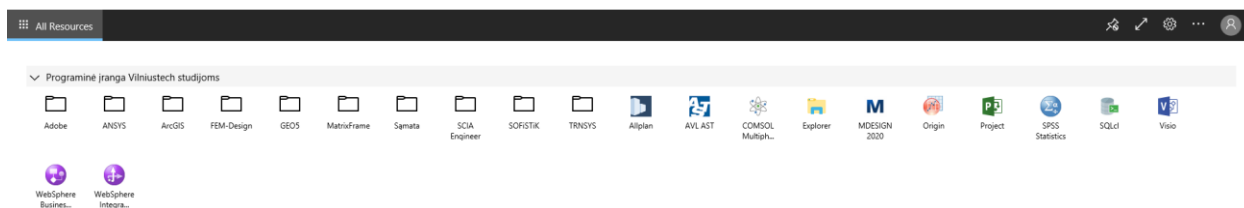
Programinės įrangos paleidimas kompiuteriuose su ne Windows OS

Prisijungus prie paslaugos, naršyklėje pasileidžia nuotolinio darbalaukio aplikacija, kurioje reikia įvesti prisijungimo duomenis - naudotojo vardą su **university** priekyje ir slaptažodį:

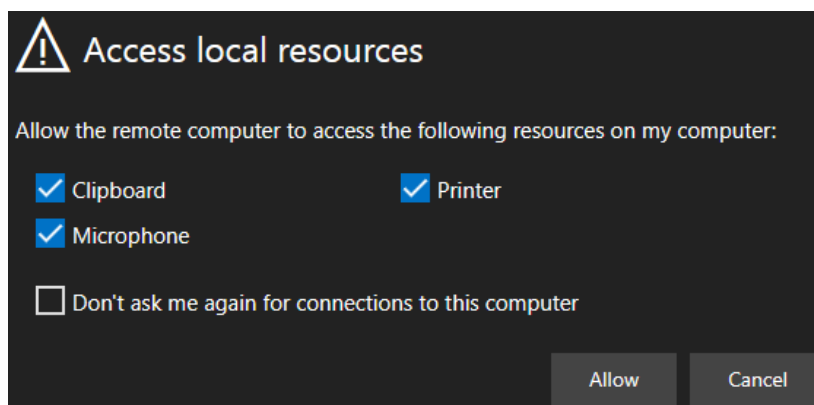


A dark-themed 'Sign in' dialog box. It has a title bar 'Sign in'. Below it are two input fields: 'Username' with the text 'university\20211220' and 'Password' with masked characters '.....'. At the bottom left is a link for 'Privacy policy' and at the bottom right is a blue 'Sign in' button.

Prisijungę prie paslaugos, matysite visos programinės įrangos sąrašą:



Paleidžiant programinę įrangą, reikia nurodyti bendrinamus išteklius:



Prisijungimą taip pat reikės patvirtinti naudojant antro faktoriaus autentifikavimą: atsiliepti į skambutį arba patvirtinti Microsoft Authenticator programėlės pranešimą išmaniajame telefone.

Programinė įranga veikia naršyklės lange, todėl funkcionalumas ir našumas priklauso nuo pasirinktos naršyklės.

Jei turite klausimų, registruokite kreipinį portale pagalba.vilniustech.lt/helpdesk.