


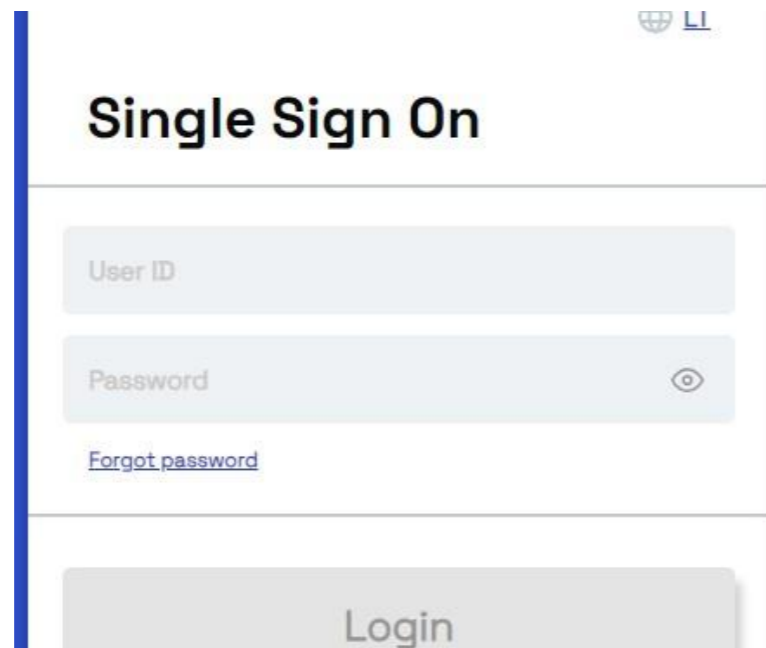
# RFID Instruction

1. Ateikite prie mūsų RFID skanerio SRL-I 3aukšte  
*Please visit our RFID scanner at SRL-I 3 floor*



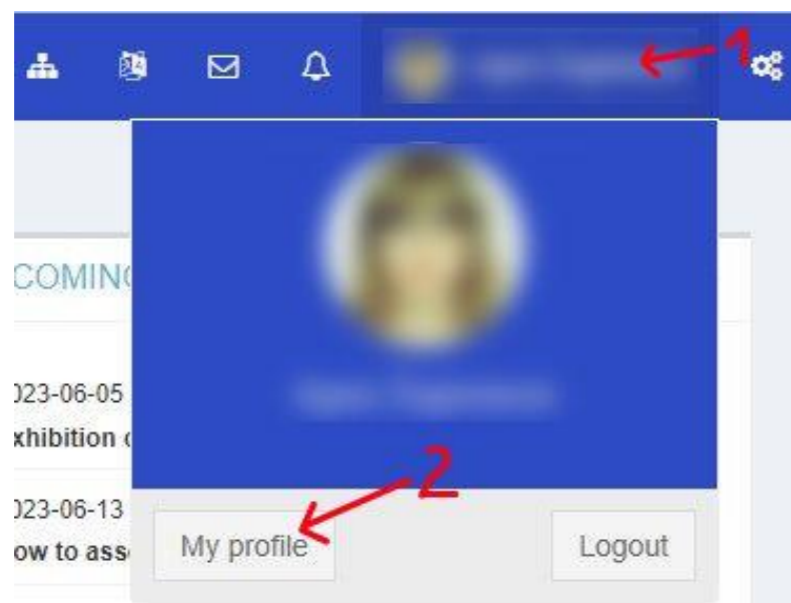
2. Prisijunkite prie **mano.vilniustech.lt** puslapio

*Connect to your **mano.vilniustech.lt** account*



3. Eikite į savo profilį

*Go to your profile*



4. Pasirinkite „Įėjimo Kortelės duomenys“

(RFID)“ (1). Pasirinkite „Lietuvos studento pažymėjimas“ (2). Kursoriumi pažymėkite RFID langelį (3) (Jei ten jau yra kodas – pažymėkite jį).

*Select **RFID** section (1). Select **Other** (2) and place the cursor in the box **RFID** (3) (if there is already a code – select it).*

5. Nuskanuoti RFID kodą galite kortele palietę šalia kompiuterio esantį RFID skanerį (tiesiog palieskite skanerį kortele).  
*You can scan the RFID code by touching the RFID scanner near the computer with the card (just touch the scanner with the card).*

6. Kodas automatiškai atsiras pažymėtame langelyje. Jei langelyje kodas jau buvo ir po nuskanavimo nepasikeitė – 7 punktą galite praleisti.

*The code will automatically appear in the checked box. If the code was already in the box and did not change after scanning, you can skip point 7.*

7. Po kodo išsaugojimo reikia palaukti bent 24 val., kad naujasis kodas spėtų susisynchronizuoti visose sistemose

*After saving, you need to wait at least a full day for the synchronization to go through all of the systems*

8. Galiausiai kortelę reikia aktyvuoti **prie apsaugos posto Vilniustech patalpose arba bibliotekoje** (aktyvatoriaus lemputė turėtų sužibti žaliai). Jei užsižiebia raudona lemputė – Jūs arba nepalaukėte 24 val., arba kažkas negerai su jūsų kortele (tuomet apsilankykite pas mus SRL-I 322)

*After that you need to activate your card at any **security post in Vilniustech or library** (light should turn **green**).*

*If the red light comes on – you either did not wait 24h, or something is wrong with the card (then please visit us SRL-I 322)*



Turint papildomų klausimų prašome juos registruoti portale - <https://pagalba.vilniustech.lt/>

If you have additional questions, please register them on the portal - <https://helpdesk.vilniustech.lt/>