



**VILNIAUS GEDIMINO TECHNINIOS UNIVERSITETO  
TARYBA**

**NUTARIMAS**

**DĖL 2025 M. PAJAMŲ (ĮPLAUKŲ) IR IŠLAIDŲ SĄMATOS ĮVYKDYMO ATASKAITOS  
IR 2026 M. PAJAMŲ (ĮPLAUKŲ) IR IŠLAIDŲ SĄMATOS PATVIRTINIMO**

2026 m. kovo \_\_\_\_ d. Nr. \_\_\_\_  
Vilnius

Vadovaudamasi Vilniaus Gedimino technikos universiteto statuto 20 punkto 8 papunkčiu ir atsižvelgdama į Vilniaus Gedimino technikos universiteto Senato 2026 m. vasario 26 d. nutarimą Nr. 10.141-8 „Dėl Vilniaus Gedimino technikos universiteto 2025 m. pajamų (įplaukų) ir išlaidų sąmatos įvykdymo ataskaita ir 2026 m. pajamų (įplaukų) ir išlaidų sąmatos pritarimo“, Vilniaus Gedimino technikos universiteto Taryba n u t a r i a:

1. Tvirtinti Vilniaus Gedimino technikos universiteto 2025 m. pajamų (įplaukų) ir išlaidų sąmatos įvykdymo ataskaitą (pridedama).
2. Tvirtinti Vilniaus Gedimino technikos universiteto 2026 m. pajamų (įplaukų) ir išlaidų sąmatą (pridedama).

Tarybos pirmininko pavaduotojas

Juozas Valivonis

**VILNIAUS GEDIMINO TECHNIKOS UNIVERSITETO  
2025 METŲ ĮPLAUKŲ (PAJAMŲ) IR IŠLAIDŲ SĄMATOS ĮVYKDYMO  
ATASKAITA**

**1. 2025 METŲ BIUDŽETO SUDARYMO PRINCIPAI**

Vadovaujantis Lietuvos Respublikos mokslo ir studijų įstatymo 75 ir 76 straipsnių nuostatomis, aukštosioms mokykloms valstybės biudžeto lėšos skiriamos studijoms, moksliniams tyrimams, eksperimentinei plėtrai, meno veiklai plėsti bei administravimui, ūkiui, sudėtingos infrastruktūros objektų priežiūrai ir kitoms reikmėms.

Valstybės biudžeto asignavimai pagal 2024 m. gruodžio 19 d. Lietuvos Respublikos 2025-2027 metų valstybės biudžeto patvirtinimo įstatymą Nr. XV-89 Vilniaus Gedimino technikos universitetui (toliau - VILNIUS TECH) 2025 m. išlaidoms skirta 59 716 tūkst. Eur.

Švietimo, mokslo ir sporto ministerija valstybės biudžeto asignavimus skiria aukštosioms mokykloms pagal universitetuose besimokančių studentų skaičių, studijų programas ir mokslo produkcijos apimtį. 2025 m. universitetui skirti valstybės biudžeto asignavimai sudarė 62 315,7 tūkst. Eur. (žr. 1 pav. Skirti valstybės biudžeto asignavimai 2021-2025 m. pagal veiklos

2025 m. valstybės biudžeto asignavimai (biudžetinės lėšos) panaudoti dviejų programų finansavimui:

	tūkst. Eur
Aukščiausiosios kvalifikacijos specialistų rengimas ir mokslo tyrimų plėtra (programos kodas 12 001), iš jų:	57 936,7
kapitalo investicijos	4379,3
Studentų rėmimas (programos kodas 12 002)	4379,0
Iš viso	62 315,7

Universiteto finansai apskaitomi pagal keturias vidines programas: Studijų proceso palaikymo ir plėtros (SPPPP), Mokslo tyrimų ir technologijų plėtros bei doktorantūros (MTPDP), Ūkio ir administravimo (ŪAP), Studentų rėmimo (SRP), nurodant kokias veiklas vykdyti panaudotos lėšos.

**2. 2025 M. GAUTOS ĮPLAUKOS (PAJAMOS)**

VILNIUS TECH pajamas (įplaukas) sudaro lėšos, gaunamos viešosioms funkcijoms, numatytoms jo veiklą reglamentuojančiuose teisės aktuose, atlikti. 2025 m. bendrųjų pajamų (įplaukų) gauta 111 053,6 tūkst. Eur, t. y. 19 proc. daugiau negu 2024 m. Bendrąsias pajamas (įplaukas) sudarė (žr. 2 pav. 2021-2025 m. bendrųjų įplaukų struktūra):

2.1. Valstybės biudžeto asignavimai – 62 315,7 tūkst. Eur, iš jų išlaidoms 57 936,4 tūkst. Eur, kapitalo investicijoms - 4379,3 tūkst. Eur. Planas įvykdytas 100 proc.

2.2. Įplaukos už teikiamas paslaugas sudarė 19 533,6 tūkst. Eur. Palyginti su 2024 m., įplaukos išaugo 34 proc. Įplaukos pagal veiklas: studijoms - 9557,1 tūkst. Eur, mokslui - 5085,0 tūkst. Eur, ūkiui ir administravimui - 3490,8 tūkst. Eur ir pardavimo PVM - 1409,7 tūkst. Eur. Planas įvykdytas 135 proc.

2.3. Tikslinių lėšų įplaukos – 28 797,0 tūkst. Eur, palyginti su 2024 m. įplaukos išaugo 9 proc. dėl Europos Sąjungos finansuojamų projektų naujo finansavimo laikotarpio įsibėgėjimo. Didžiąją dalį įplaukų sudarė Europos Sąjungos struktūrinių fondų lėšos kartu su valstybės biudžeto indėliu – 13 805,1 tūkst. Eur, Europos Sąjungos tarptautinių organizacijų

6286,3 tūkst. Eur, Lietuvos mokslo tarybos remiamų projektų lėšos – 1900,7 tūkst. Eur. Iš valstybės biudžeto tikslinių lėšų Švietimo, mokslo ir sporto ministerija skyrė 2831,4 tūkst. Eur 2025 m. rudens stojimo studijų lėšas. Tikslinių lėšų planas įvykdytas 127 proc.

2.4. Įplaukos iš paramos sudarė 407,3 tūkst. Eur. Palyginti su 2024 m., gautos paramos lėšos išaugo 8 proc. Planas įvykdytas 102 proc. Didžioji dalis paramos - 266,6 tūkst. Eur skirta stipendijoms išmokėti.

### **3. 2025 M. IŠLAIDOS**

Bendrųjų išlaidų suma pagal visus finansavimo šaltinius sudarė 104 534,0 tūkst. Eur.

#### **3.1. Valstybės biudžeto asignavimai (programų kodai 12 001 ir 12 002)**

2025 m. Valstybės biudžeto asignavimai sudarė 62 315,7 tūkst. Eur, iš jų:

**išlaidoms** 57 936,4 tūkst. Eur, iš jų: darbo užmokesčiui – 45 329,7 tūkst. Eur, socialiniam draudimui – 1006,8 tūkst. Eur, AGAI tikslinės paskirties fondui – 378,0 tūkst. Eur, Strateginės plėtros fondui - 1639,0 tūkst. Eur, Bibliotekos fondui (spaudiniams) - 80 tūkst. Eur, centralizuotam studijų fondui - 309,2 tūkst. Eur, centralizuotam mokslo fondui - 162,8 tūkst. Eur, centralizuotam ūkio fondui – 4281,7 tūkst. Eur, studentų (I ir II pakopos) ir doktorantų (III pakopos) stipendijoms – 4291,0 tūkst. Eur ir centralizuotam studentų rėmimo fondui -88 tūkst. Eur (žr. 3 lentelė. 2025 m. valstybės biudžeto asignavimų išlaidų sąmatos įvykdymo ataskaita).

**ilgalaikiam turtui** panaudota 4379,3 tūkst. Eur, iš jų: 4370,0 tūkst. Eur iš Strateginio plėtros fondo lėšų panaudota negyvenamųjų pastatų ir infrastruktūros statinių išlaidoms, laboratorijų ir auditorijų laboratorinei, kompiuterinei bei programinei įrangai ir baldams įsigyti bei 93, tūkst. Eur iš Lietuvos jūreivystės akademijos (LJA) lėšų akademiniai veiksmai reikalingai įrangai įsigyti.(žr. 3 lentelės tęsinys. 2025 m. valstybės biudžeto asignavimų išlaidų ilgalaikiam turtui sąmatos įvykdymo ataskaita).

#### **3.2. Nuosavos lėšos**

Nuosavų lėšų išlaidų sąmata buvo sudaryta pagal keturias programas. 2025 m. išlaidos iš nuosavų lėšų buvo planuojamos su 2024 m. gautomis ir nepanaudotomis viršplaninėmis įplaukomis. Iš viso panaudota 14 881,7 tūkst. Eur, iš jų:

- sumokėta darbo užmokesčio su socialinio draudimo įmokomis - 4431,9 tūkst. Eur, už komunalines paslaugas 947,2 tūkst. Eur, transporto išlaikymui – 245,8 tūkst. Eur, ilgalaikio materialiojo turto remontą – 773,8 tūkst. Eur bei panaudota kapitalo investicijoms – 1832,4 tūkst. Eur, iš to skaičiaus negyvenamiems pastatams statyti ir renovuoti - 992,2 tūkst. Eur, pagrindinėms priemonėms ir programinei įrangai įsigyti – 840,2 tūkst. Eur (žr. 6 lentelė. 2025 m. nuosavų lėšų išlaidos pagal ekonominės klasifikacijos straipsnius).

#### **3.3. Tikslinės ir paramos lėšos**

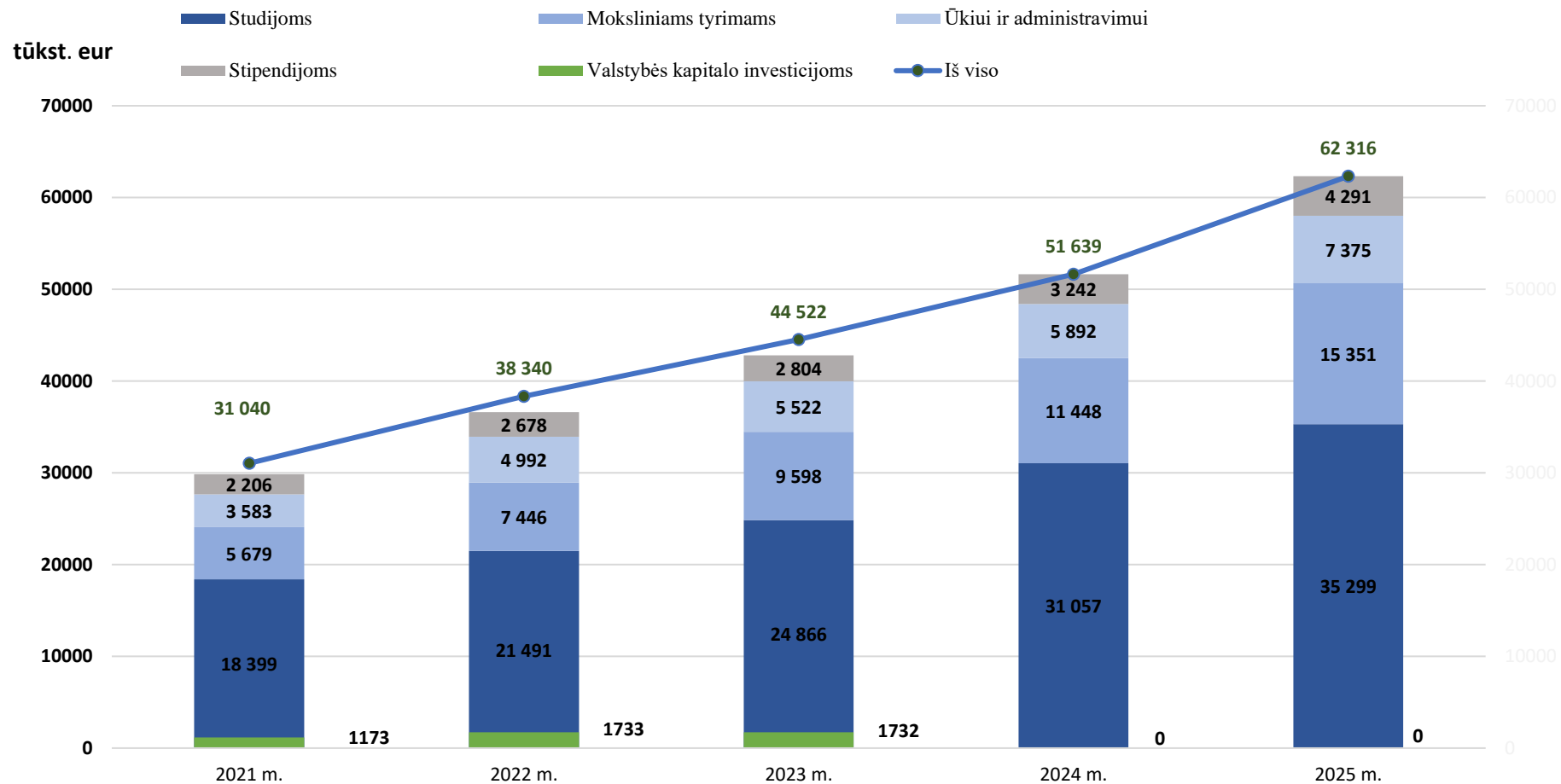
2025 m. iš tikslinių lėšų padaryta 26 951,2 tūkst. Eur išlaidų, iš jų: Europos Sąjungos tarptautinių organizacijų lėšos – 6242,1 tūkst. Eur, ES struktūrinių fondų lėšų kartu su valstybės biudžeto dalimi – 12 004,6 tūkst. Eur, Lietuvos mokslo tarybos remiamų mokslo projektų – 1964,5 tūkst. Eur. Iš paramos lėšų padaryta 385,4 tūkst. Eur. išlaidų (žr. 9 lentelė. 2025 m. tikslinių ir paramos lėšų įplaukų ir išlaidų vykdymo ataskaitą).

## 2025 METŲ UNIVERSITETO BENDROJO BIUDŽETO ĮPLAUKŲ ĮVYKDYMO ATASKAITA

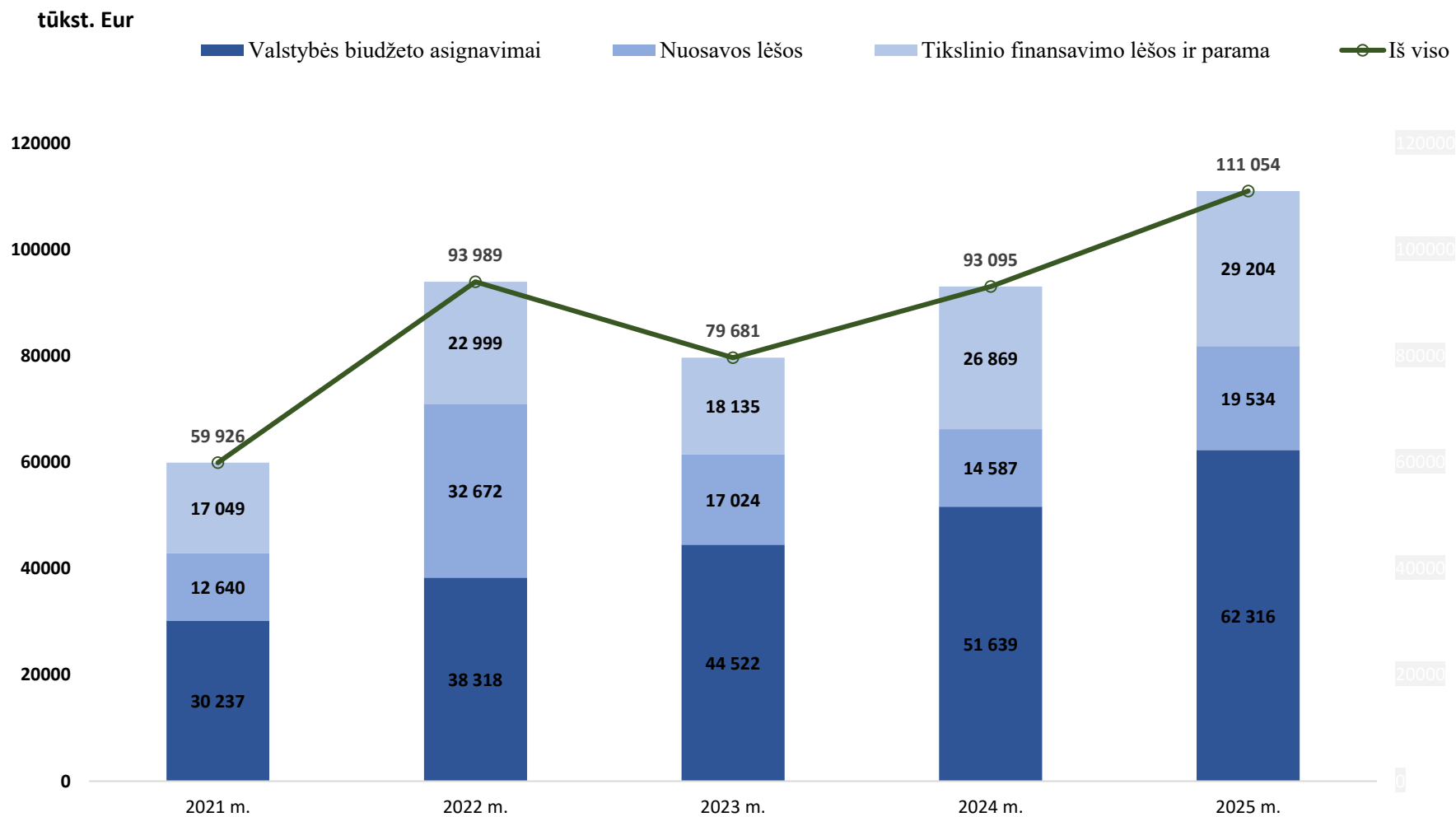
1 lentelė

tūkst. Eur

Eil. Nr.	Finansavimo šaltinio pavadinimas	2025 metų planas	Įvykdymas	Plano įvykdymas, %
1.	Patvirtintas valstybės biudžeto finansavimas	62 315,7	62 315,7	100,0
	Nuosavos lėšos	14 540,9	19 533,6	134,3
3.	Tiksliniu finansavimu gautos lėšos	22 727,0	28 797,0	126,7
4.	Parama	400,0	407,3	101,8
5.	<b>Iš viso:</b>	<b>99 983,6</b>	<b>111 053,6</b>	<b>111,1</b>



1 pav. Valstybės biudžeto asignavimai 2021-2025 m. pagal veiklos sritis, tūkst. Eur



2 pav. 2021-2025 m. bendrųjų įplaukų struktūra, tūkst. Eur

## 2025 METŲ UNIVERSITETO BENDROJO BIUDŽETO IŠLAIDŲ PLANO ĮVYKDYMO ATASKAITA

2 lentelė

tūkst. Eur

Eil. Nr.	Išlaidos pagal finansavimo šaltinius ir programas	Metinis planas	Įvykdymas	Plano įvykdymas, %
<b>1.</b>	<b>Valstybės biudžeto asignavimai, iš jų:</b>	<b>62 315,7</b>	<b>62 315,7</b>	<b>100,0</b>
1.1.	Aukščiausiosios kvalifikacijos specialistų rengimo ir mokslo tyrimų plėtros programa (kodas 12001)	57 936,7	57 936,7	100,0
1.2.	Studentų rėmimo programa (kodas 12002)	4 379,0	4 379,0	100,0
1.2.1.	Stipendijos I ir II pakopos studentams bei išlaidos prekėms, paslaugoms	1 795,1	1 795,1	100,0
1.2.2.	Stipendijos III pakopos studentams	2 583,9	2 583,9	100,0
<b>2.</b>	<b>Nuosavos lėšos</b>	<b>23 974,0</b>	<b>14 881,7</b>	<b>62,1</b>
<b>3.</b>	<b>Tikslinio finansavimo lėšos</b>	<b>32 137,0</b>	<b>26 951,2</b>	<b>83,9</b>
<b>4.</b>	<b>Parama</b>	<b>920,1</b>	<b>385,4</b>	<b>41,9</b>
5.	<b>Iš viso:</b>	<b>119 346,8</b>	<b>104 534,0</b>	<b>87,6</b>

## 2025 M. VALSTYBĖS BIUDŽETO ASIGNAVIMŲ IŠLAIDŲ SĄMATOS ĮVYKDYMO ATASKAITA

3 lentelė

tūkst. Eur

Eil. Nr.	Išlaidų straipsniai	2025 metų planas	Įvykdymas, iš viso	Metinio plano įvykdymas, %	iš to skaičiaus pagal programas							
					Studijų proceso palaikymo ir plėtros		Mokslo tyrimų ir technologijų plėtros bei doktorantūros		Ūkio ir administravimo		Studentų rėmimo	
					metinis planas	įvykdy-mas	metinis planas	įvykdy-mas	metinis planas	įvykdy-mas	metinis planas	įvykdy-mas
1	2	6	7	8	9	10	11	12	13	14	15	16
<b>A. IŠLAIDOS (01.01 progr.)</b>												
1.	Darbo užmokesčio fondas	45 329,7	45 329,7	100,0	26 306,4	26 306,4	14 062,3	14 062,3	4 961,0	4 961,0		
2.	Socialinio draudimo ir garantinio fondo įmokos	1 006,8	1 006,8	100,0	565,0	565,0	334,6	334,6	107,2	107,2		
3.	Darbdavio socialinė parama	213,2	213,2	100,0	129,8	129,8	29,5	29,5	53,9	53,9		
4.	Kitos išlaidos prekėms ir paslaugoms	7 007,7	7 007,7	100,0	924,2	924,2	162,8	162,8	5 920,7	5 920,7		
<b>Iš viso:</b>		<b>53 557,4</b>	<b>53 557,4</b>	<b>100,0</b>	<b>27 925,4</b>	<b>27 925,4</b>	<b>14 589,2</b>	<b>14 589,2</b>	<b>11 042,8</b>	<b>11 042,8</b>	<b>0,0</b>	<b>0,0</b>
<b>B. IŠLAIDOS (01.02 progr.)</b>												
5.	Stipendijos I ir II pakopos studentams	1 707,1	1 707,1	100,0							1 707,1	1 707,1
6.	Stipendijos doktorantams	2 583,9	2 583,9	100,0							2 583,9	2 583,9
7.	Studentų rėmimo fondas	88,0	88,0	100,0							88,0	88,0
<b>Iš viso:</b>		<b>4 379,0</b>	<b>4 379,0</b>	<b>100,0</b>							<b>4 379,0</b>	<b>4 379,0</b>
<b>Iš viso išlaidų (A+B):</b>		<b>57 936,4</b>	<b>57 936,4</b>	<b>100,0</b>	<b>27 925,4</b>	<b>27 925,4</b>	<b>14 589,2</b>	<b>14 589,2</b>	<b>11 042,8</b>	<b>11 042,8</b>	<b>4 379,0</b>	<b>4 379,0</b>
<b>C. TURTUI ĮSIGYTI (01.01 progr.)</b>												
8.	Negyvenamųjų pastapų ir infrastruktūros statinių įsigijimo išlaidos	2 689,6	2 689,6	100,0					2 689,6	2 689,6		
9.	Ilgalaikio materialaus turto įsigijimo išlaidos (laboratorinė įranga, baldai, kompiuterinė ir programinė įranga fakultetams)	1 689,7	1 689,7	100,0					1 689,7	1 689,7		
<b>Iš viso turtui įsigyti:</b>		<b>4 379,3</b>	<b>4 379,3</b>	<b>100,0</b>	<b>0,0</b>	<b>0,0</b>	<b>0,0</b>	<b>0,0</b>	<b>4 379,3</b>	<b>4 379,3</b>	<b>0,0</b>	<b>0,0</b>
<b>Iš viso išlaidų (A+B+C):</b>		<b>62 315,7</b>	<b>62 315,7</b>	<b>100,0</b>	<b>27 925,4</b>	<b>27 925,4</b>	<b>14 589,2</b>	<b>14 589,2</b>	<b>15 422,1</b>	<b>15 422,1</b>	<b>4 379,0</b>	<b>4 379,0</b>

**2025 METŲ VALSTYBĖS BIUDŽETO ASIGANVIMŲ IŠLAIDŲ SĄMATOS ĮVYKDYMO ATASKAITA**

3 lentelės tęsinys

tūkst. Eur

Eil. Nr.	Išlaidų straipsnių pavadinimas	2025 m. planas	Įvykdy-mas	Plano įvykdymas, %	Iš to skaičiaus pagal programas								
					Studijų proceso palaikymo ir plėtros		Mokslo tyrimų ir technologijų plėtros bei doktorantūros		Ūkio ir administravimo		Studentų rėmimo		
					metinis planas	įvykdy-mas	metinis planas	įvykdy-mas	metinis planas	įvykdy-mas	metinis planas	įvykdy-mas	
1	2	3	5	6	7	8	9	10	11	12	13	14	
<b>1.</b>	<b>Centralizuotas studijų fondas</b>	<b>309,2</b>	<b>309,2</b>	<b>100,0</b>	<b>309,2</b>	<b>309,2</b>							
1.1.	Komandiruočių išlaidos	73,2	73,2	100,0	73,2	73,2							
1.2.	Aprangos ir patalynės įsigijimo išlaidos	1,0	1,0	100,0	1,0	1,0							
1.3.	Kvalifikacijos kėlimo išlaidos	0,2	0,2	100,0	0,2	0,2							
1.4.	Informacinių technologijų prekių ir paslaugų įsigijimo išlaidos	3,1	3,1	100,0	3,1	3,1							
1.5.	Viešinimo išlaidos	111,0	111,0	100,0	111,0	111,0							
1.6.	Kitų prekių ir paslaugų įsigijimo išlaidos	120,7	120,7	100,0	120,7	120,7							
<b>2.</b>	<b>Centralizuotas mokslo ir doktorantūros fondas</b>	<b>242,8</b>	<b>242,8</b>	<b>100,0</b>	<b>80,0</b>	<b>80,0</b>	<b>162,8</b>	<b>162,8</b>					
2.1	Komandiruočių išlaidos	42,6	42,6	100,0			42,6	42,6					
2.2.	Kitų prekių ir paslaugų įsigijimo išlaidos	118,8	118,8	100,0			118,8	118,8					
2.3.	Informacinių technologijų prekių ir paslaugų įsigijimo išlaidos	0,9	0,9	100,0			0,9	0,9					
2.4.	Kvalifikacijos kėlimo išlaidos	0,5	0,5	100,0			0,5	0,5					
2.5.	Kitos prekės. Spaudiniai (bibliotekos fondų įsigijimui)	80,0	80,0	100,0	80,0	80,0							

Eil. Nr.	Išlaidų straipsnių pavadinimas	2025 m. planas	Įvykdy-mas	Plano įvykdymas, %	Iš to skaičiaus pagal programas								
					Studijų proceso palaikymo ir plėtros		Mokslo tyrimų ir technologijų plėtros bei doktorantūros		Ūkio ir administravimo		Studentų rėmimo		
					metinis planas	įvykdy-mas	metinis planas	įvykdy-mas	metinis planas	įvykdy-mas	metinis planas	įvykdy-mas	
1	2	3	5	6	7	8	9	10	11	12	13	14	
<b>3.</b>	<b>Centralizuotas ūkio ir administravimo fondas</b>	<b>4281,7</b>	<b>4281,7</b>	100,0						<b>4281,7</b>	<b>4281,7</b>		
3.1.	Transporto išlaikymo ir transporto paslaugų įsigijimo išlaidos	10,6	10,6	100,0						10,6	10,6		
3.2.	Ryšių paslaugų įsigijimo išlaidos	2,8	2,8	100,0						2,8	2,8		
3.3.	Aprangos ir patalynės įsigijimo išlaidos	2,7	2,7	100,0						2,7	2,7		
3.4.	Medikamentų ir medicininių paslaugų įsigijimo išlaidos	5,0	5,0	100,0						5,0	5,0		
3.5.	Materialiojo turto paprastojo remonto išlaidos	1284,8	1284,8	100,0						1284,8	1284,8		
3.6.	Ekspertų ir konsultantų paslaugų įsigijimo išlaidos	20,7	20,7	100,0						20,7	20,7		
3.7.	Komunalinių paslaugų įsigijimo išlaidos	1188,4	1188,4	100,0						1188,4	1188,4		
3.8.	Informacinių technologijų prekių ir paslaugų įsigijimo išlaidos	143,2	143,2	100,0						143,2	143,2		
3.9.	Kvalifikacijos kėlimo išlaidos	2,1	2,1	100,0						2,1	2,1		
3.10.	Kitų prekių ir paslaugų įsigijimo išlaidos	1621,4	1621,4	100,0						1621,4	1621,4		
<b>4.</b>	<b>Strateginis plėtros fondas</b>	<b>1639,0</b>	<b>1639,0</b>	100,0						<b>1639,0</b>	<b>1639,0</b>		
4.1.	Aprangos ir patalynės įsigijimo išlaidos	16,4	16,4	100,0						16,4	16,4		
4.2.	Materialiojo turto paprastojo remonto išlaidos	661,7	661,7	100,0						661,7	661,7		

Eil. Nr.	Išlaidų straipsnių pavadinimas	2025 m. planas	Įvykdy-mas	Plano įvykdymas, %	Iš to skaičiaus pagal programas								
					Studijų proceso palaikymo ir plėtros		Mokslo tyrimų ir technologijų plėtros bei doktorantūros		Ūkio ir administravimo		Studentų rėmimo		
					metinis planas	įvykdy-mas	metinis planas	įvykdy-mas	metinis planas	įvykdy-mas	metinis planas	įvykdy-mas	
1	2	3	5	6	7	8	9	10	11	12	13	14	
4.3.	Informacinių technologijų prekių ir paslaugų įsigijimo išlaidos	598,7	598,7	100,0						598,7	598,7		
4.4.	Ekspertų ir konsultantų paslaugų įsigijimo išlaidos	0,8	0,8	100,0						0,8	0,8		
4.5.	Viešinimo išlaidos	15,4	15,4	100,0						15,4	15,4		
4.6.	Kitų prekių ir paslaugų įsigijimo išlaidos	346,0	346,0	100,0						346,0	346,0		
<b>5.</b>	<b>Studentų rėmimo fondas</b>	<b>88,0</b>	<b>88,0</b>	100,0								<b>88,0</b>	<b>88,0</b>
5.1.	Aprangos ir patalynės įsigijimo išlaidos	19,8	19,8	100,0								19,8	19,8
5.2.	Materialiojo ir nematerialiojo turto nuomos išlaidos	0,4	0,4	100,0								0,4	0,4
5.3.	Informacinių technologijų prekių ir paslaugų įsigijimo išlaidos	0,9	0,9	100,0								0,9	0,9
5.4.	Kitų prekių ir paslaugų įsigijimo išlaidos	66,9	66,9	100,0								66,9	66,9
<b>6.</b>	<b>AGAI fondas</b>	<b>378,0</b>	<b>378,0</b>	100,0	<b>378,0</b>	<b>378,0</b>							
6.1.	Transporto išlaikymo ir transporto paslaugų įsigijimo išlaidos	319,8	319,8	100,0	319,8	319,8							
6.2.	Komunalinių paslaugų įsigijimo išlaidos	8,9	8,9	100,0	8,9	8,9							
6.3.	Medikamentų ir medicininių paslaugų išlaidos	0,2	0,2	100,0	0,2	0,2							
6.4.	Komandiruočių išlaidos	7,1	7,1	100,0	7,1	7,1							

Eil. Nr.	Išlaidų straipsnių pavadinimas	2025 m. planas	Įvykdy-mas	Plano įvykdymas, %	Iš to skaičiaus pagal programas								
					Studijų proceso palaikymo ir plėtros		Mokslo tyrimų ir technologijų plėtros bei doktorantūros		Ūkio ir administravimo		Studentų rėmimo		
					metinis planas	įvykdy-mas	metinis planas	įvykdy-mas	metinis planas	įvykdy-mas	metinis planas	įvykdy-mas	
1	2	3	5	6	7	8	9	10	11	12	13	14	
6.5.	Kitų prekių ir paslaugų įsigijimo išlaidos	42,0	42,0	100,0	42,0	42,0							
7.	<b>Lietuvos jūreivystės akademija</b>	<b>157,0</b>	<b>157,0</b>	100,0	<b>157,0</b>	<b>157,0</b>							
7.1.	Transporto išlaikymo ir transporto paslaugų įsigijimo išlaidos	5,2	5,2	100,0	5,2	5,2							
7.2.	Aprangos ir patalynės įsigijimo išlaidos	1,6	1,6	100,0	1,6	1,6							
7.3.	Komunalinių paslaugų įsigijimo išlaidos	54,5	54,5	100,0	54,5	54,5							
7.4.	Informacinių technologijų prekių ir paslaugų įsigijimo išlaidos	17,7	17,7	100,0	17,7	17,7							
7.5.	Medikamentų ir medicininių paslaugų įsigijimo išlaidos	0,2	0,2	100,0	0,2	0,2							
7.6.	Materialiojo turto paprastojo remonto išlaidos	31,9	31,9	100,0	31,9	31,9							
7.7.	Kvalifikacijos kėlimo išlaidos	0,6	0,6	100,0	0,6	0,6							
7.8.	Viešinimo išlaidos	1,4	1,4	100,0	1,4	1,4							
7.9.	Kitų prekių ir paslaugų įsigijimo išlaidos	43,9	43,9	100,0	43,9	43,9							
	<b>Iš viso</b>	<b>7095,7</b>	<b>7095,7</b>	100,0	<b>924,2</b>	<b>924,2</b>	<b>162,8</b>	<b>162,8</b>	<b>5920,7</b>	<b>5920,7</b>	<b>88,0</b>	<b>88,0</b>	

## 2025 METŲ ANTANO GUSTAIČIO AVIACIJOS INSTITUTO BIUDŽETINIŲ IR NUOSAVŲ LĖŠŲ IŠLAIDŲ ŠAMATA

3 lentelė tęsinys

tūkst. Eur

Eil. Nr.	Šamatos straipsnio pavadinimas	Biudžetinės lėšos (BL)		Nuosavos lėšos (NL)*			Iš viso		
		Planas	Įvykdymas	Planas	Įvykdymas	Pasiskolintos, paskolintos lėšos ir vidinės operacijos	Planas BL+NL	Įvykdymas BL+NL	Plano įvykdymas %
	<b>Likutis metų pradžiai</b>			<b>619,4</b>			<b>619,4</b>		
	<b>PAJAMOS</b>	<b>2403,4</b>	<b>2 403,4</b>	<b>257,5</b>	<b>362,6</b>	<b>-19,2</b>	<b>2660,9</b>	<b>2746,8</b>	<b>103,2</b>
	<b>IŠLAIDOS (1+2)</b>	<b>2403,4</b>	<b>2 403,4</b>	<b>837,2</b>	<b>263,8</b>	<b>107,5</b>	<b>3232,3</b>	<b>2667,2</b>	<b>82,5</b>
<b>1.</b>	Išlaidos darbo užmokesčiui, socialiniam draudimui ir garantiniam fondui	2025,4	2025,4	267,2	64,3		2284,3	2081,3	91,1
1.1.	Darbo užmokesčio fondas	1967,2	1 967,2	261,5	62,9		2228,7	2030,1	91,1
1.2.	Socialinio draudimo ir garantinio fondo įmokos	49,9	49,9	5,7	1,3		55,6	51,2	92,1
1.3	Darbdavių socialinė parama pinigais (socialinės pašalpos 2 dienos ir išeitinės išmokos)	8,3	8,3		0,1				
<b>2.</b>	Išlaidos prekėms ir paslaugoms	378,0	378,0	570,0	199,5	107,5	948,0	577,5	60,9
<b>3.</b>	<b>TURTUI ĮSIGYTI</b>			<b>236,5</b>	<b>96,9</b>		<b>236,5</b>	<b>96,9</b>	<b>41,0</b>
3.1.	Materialiojo ir nematerialiojo turto įsigijimo išlaidos			236,5	96,9		236,5	96,9	41,0
<b>4.</b>	<b>IŠ VISO IŠLAIDOS SU TURTU (1+2+3)</b>	<b>2403,4</b>	<b>2 403,4</b>	<b>1073,7</b>	<b>360,7</b>	<b>107,5</b>	<b>3468,8</b>	<b>2764,1</b>	<b>79,7</b>

\* Neįvertintas apmokėjimas kitiems fakultetams už studentų mokymą

## 2025 METŲ LIETUVOS JŪREIVYSTĖS AKADEMIJOS BIUDŽETINIŲ IR NUOSAVŲ LĖŠŲ IŠLAIDŲ ŠAMATA

3 lentelė tęsinys

tūkst. Eur

Eil. Nr.	Šamatos straipsnio pavadinimas	Biudžetinės lėšos (BL)		Nuosavos lėšos (NL)			Iš viso		
		Planas	Įvykdymas	Planas	Įvykdymas	Pasiskolintos, paskolintos lėšos ir vidinės operacijos	Planas BL+NL	Įvykdymas BL+NL	Plano įvykdymas %
	<b>Likutis metų pradžiai</b>			<b>750,0</b>					
	<b>PAJAMOS</b>	<b>2046,5</b>	<b>2 046,5</b>	<b>1478,5</b>	<b>1690,3</b>	<b>559,5</b>	<b>3525,0</b>	<b>4296,3</b>	<b>121,9</b>
<b>I.</b>	<b>IŠLAIDOS (1+2)</b>	<b>2037,2</b>	<b>2037,2</b>	<b>1648,7</b>	<b>1253,5</b>	<b>131,7</b>	<b>3438,6</b>	<b>3290,7</b>	<b>95,7</b>
1.	Išlaidos darbo užmokesčiui, socialiniam draudimui ir garantiniam fondui	1727,1	1727,1	947,6	1001,8		2640,5	2711,3	102,7
1.1.	Darbo užmokesčio fondas	1655,4	1 655,4	925,0	996,8		2580,4	2652,2	102,8
1.2.	Socialinio draudimo ir garantinio fondo įmokos	37,5	37,5	22,6	21,6		60,1	59,1	98,3
1.3.	Darbdavių socialinė parama pinigais (socialinės pašalpos 2 dienos ir išeitinės)	34,2	34,2		-16,6			17,6	
2.	Išlaidos prekėms ir paslaugoms	157,0	157,0	641,1	214,8	131,7	798,1	371,8	46,6
3.	Stipendijos	153,1	153,1	60,0	36,9				
<b>II.</b>	<b>TURTUI ĮSIGYTI</b>	<b>9,3</b>	<b>9,3</b>	<b>973,7</b>	<b>291,5</b>		<b>983,0</b>	<b>300,8</b>	<b>30,6</b>
1.	Materialiojo ir nematerialiojo turto įsigijimo išlaidos	9,30	9,3	803,7	227,3		813,0	236,6	29,1
2.	Negyvenamųjų pastatų įsigijimo išlaidos			170,0	64,2			64,2	
	<b>IŠ VISO IŠLAIDOS SU TURTU (1+2+3)</b>	<b>2046,5</b>	<b>2 046,5</b>	<b>2622,4</b>	<b>1545,0</b>	<b>131,7</b>	<b>4421,6</b>	<b>3591,5</b>	<b>81,2</b>

**2025 METŲ VALSTYBĖS BIUDŽETO ASIGANVIMŲ IŠLAIDŲ ILGALAIKIAM TURTUI  
SĄMATOS ĮVYKDYMO ATASKAITA**

3 lentelės tęsinys

tūkst. Eur

Eil. Nr.	Išlaidų straipsnių pavadinimas	2025 m. planas	Įvykdy- mas	Plano įvykdymas, %	Ūkio ir administravimo	
					metinis planas	įvykdy- mas
1	2	3	5	6	11	12
<b>1.</b>	<b>Strateginis plėtros fondas</b>	<b>4370,0</b>	<b>4370,0</b>	100,0	<b>4370,0</b>	<b>4370,0</b>
1.1.	Negyvenamųjų pastatų ir infrastruktūros bei kt. pastatų įsigijimo išlaidos	2689,6	2689,6	100,0	2689,6	2689,6
1.2.	Kitų mašinų ir įrengimų įsigijimo išlaidos (labot. Įranga, baldai ir kt.)	1121,0	1121,0	100,0	1121,0	1121,0
1.3.	Kompiuterinės technikos ir elektroninių ryšių įrangos įsigijimo išlaidos	437,0	437,0	100,0	437,0	437,0
1.4.	Kito ilgalaikio materialaus turto įsigijimo išlaidos	54,8	54,8	100,0	54,8	54,8
1.5.	Nematerialaus turto kūrimo ir įsigijimo išlaidos	67,6	67,6	100,0	67,6	67,6
<b>2.</b>	<b>Lietuvos jūreivystės akademija</b>	<b>9,3</b>	<b>9,3</b>	100,0	<b>9,3</b>	<b>9,3</b>
2.1.	Kito ilgalaikio materialaus turto įsigijimo išlaidos	2,5	2,5	100,0	2,5	2,5
2.2.	Nematerialaus turto kūrimo ir įsigijimo išlaidos	6,8	6,8	100,0	6,8	6,8
	<b>Iš viso</b>	<b>4379,3</b>	<b>4379,3</b>	100,0	<b>4379,3</b>	<b>4379,3</b>

## 2025 METŲ PAGRINDINĖS VEIKLOS DARBO UŽMOKESČIO FONDO PANAUDOJIMAS

(Darbo užmokestis, socialinio draudimo ir garantinio fondo įmokos, darbdavių socialinė parama)

3 lentelės tęsinys

tūkst. Eur

Eil. Nr.	Pavadinimas	Biudžetinės lėšos	NL Darbo užmokesčio centralizuotas fondas	Iš viso
1.	Metinė sąmata	46 549,7	530,0	47 079,7
2.	Panaudota	46 549,7	636,3	47 186,0
3.	Metinės sąmatos panaudojimo %	100,0%	120,1%	100,2%
4.	DUF naudojimas % (+ ekonomija, - pereikvojimas)	0,0%	-20,1%	-0,2%

## 2025 METŲ NUOSAVŲ LĖŠŲ ĮPLAUKŲ PLANO ĮVYKDYMAS PAGAL VEIKLOS SRITIS\*

4 lentelė

tūkst. Eur

Eil. Nr.	Pavadinimas	Metinis planas	Įvykdymas	Plano įvykdymas, %
1.	Studijų	6 268,1	9 557,1	152,5
2.	Mokslo	3 752,8	5 085,0	135,5
3.	Ūkio	3 444,0	3 490,8	101,4
4.	Pardavimo PVM	1 076,0	1 400,7	130,2
<b>5.</b>	<b>Iš viso</b>	<b>14 540,9</b>	<b>19 533,6</b>	<b>134,3</b>

\*– įplaukos iki perskirstymo į fondus

## 2025 METŲ NUOSAVŲ LĖŠŲ IŠLAIDŲ PLANO ĮVYKDYMAS PAGAL PROGRAMAS

5 lentelė

tūkst. Eur

Eil. Nr.	Pavadinimas	Metinis planas	Įvykdymas	Plano įvykdymas, %
1.	Studijų proceso palaikymo ir plėtros	6 581,1	3 264,3	49,6
2.	Mokslo tyrimų ir technologijų plėtros bei doktorantūros	6 048,0	3 189,8	52,7
3.	Ūkio ir administravimo	9 902,8	5 774,1	58,3
4.	Studentų rėmimo	250,9	265,0	105,6
5.	Pirkimo PVM	1 191,2	2 388,5	200,5
<b>6.</b>	<b>Iš viso</b>	<b>23 974,0</b>	<b>14 881,7</b>	<b>62,1</b>

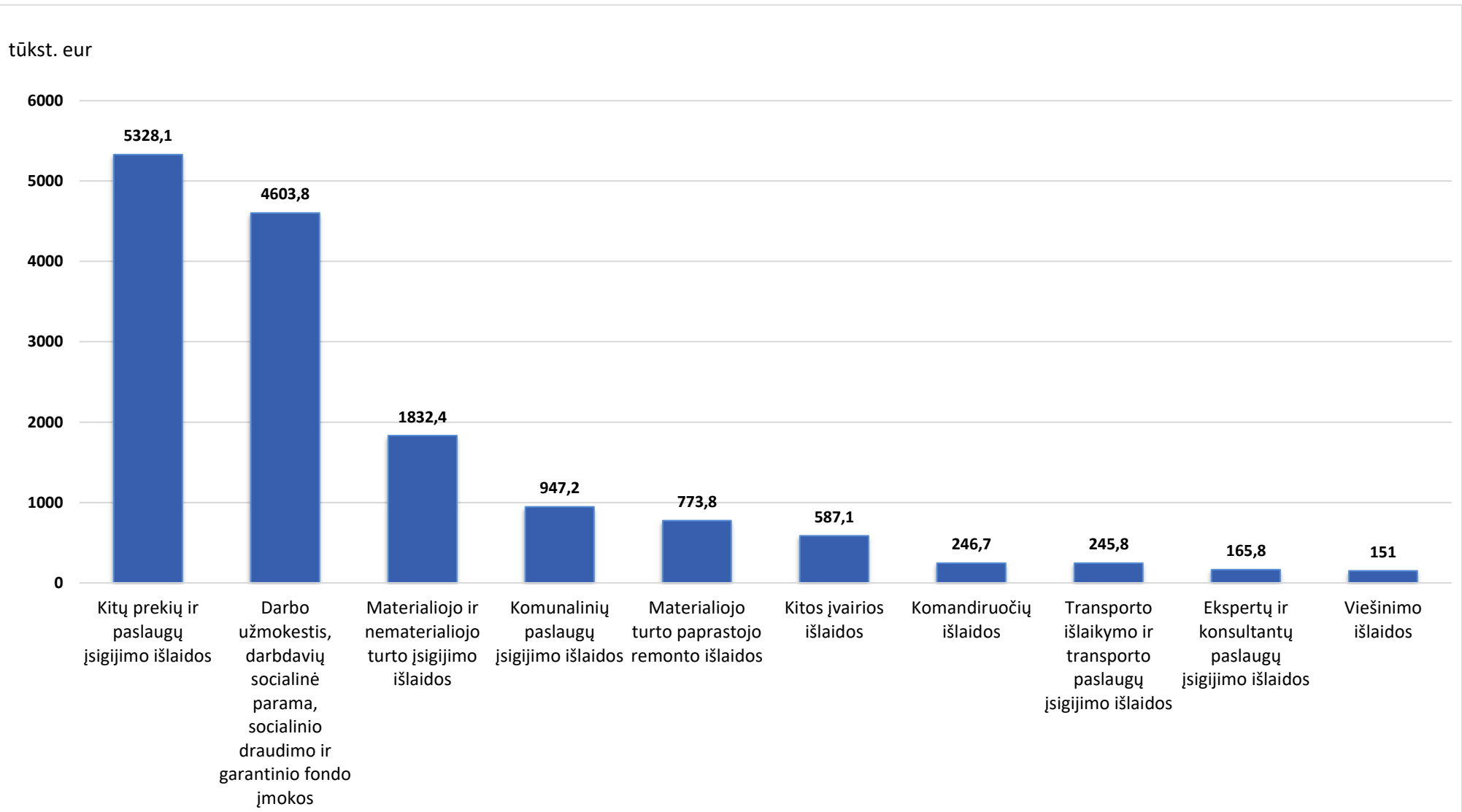
## 2025 METŲ NUOSAVŲ LĖŠŲ IŠLAIDOS PAGAL EKONOMINĖS KLASIFIKACIJOS STRAIPSNIOUS

6 lentelė

tūkst. Eur

Eil. Nr.	Šiamatos straipsnio pavadinimas	2025 m. išlaidų planas	Įvykdymas	Plano įvykdymas, %
<b>Išlaidos</b>				
1.	Darbo užmokestis	5 476,2	4 349,6	45,8
2.	Socialinio draudimo ir garantinio fondo įmokos (ir autorinio atlyginimo)	122,2	82,3	38,5
3.	Medikamentų ir medicininių paslaugų įsigijimo išlaidos	7,9	5,2	57,7
4.	Ryšių paslaugų įsigijimo išlaidos	46,1	13,0	29,0
5.	Transporto išlaikymo ir transporto paslaugų įsigijimo išlaidos	366,1	245,8	21,5
6.	Aprangos ir patalynės įsigijimo išlaidos	127,1	71,4	38,8
7.	Komandiruočių išlaidos	476,8	246,7	45,8
8.	Materialiojo ir nematerialiojo turto nuomos išlaidos	42,7	50,2	1,6
9.	Materialiojo turto paprastojo remonto išlaidos	1 228,4	773,8	15,8
10.	Kvalifikacijos kėlimo išlaidos	97,1	41,9	32,0
11.	Ekspertų ir konsultantų paslaugų įsigijimo išlaidos	161,1	165,8	25,9
12.	Komunalinių paslaugų įsigijimo išlaidos, iš jų:	1 212,9	947,2	63,3
12.1.	<i>Šildymas</i>	585,6	438,2	67,8
12.2.	<i>Elektros energija</i>	379,5	235,4	33,1
12.3.	<i>Vandentiekis ir kanalizacija</i>	135,6	213,2	108,8
12.4.	<i>Šiukšlių išvežimas</i>	112,2	60,4	81,5

Eil. Nr.	Sąmatos straipsnio pavadinimas	2025 m. išlaidų planas	Įvykdymas	Plano įvykdymas, %
13.	Informacinių technologijų prekių ir paslaugų įsigijimo išlaidos	372,7	101,0	38,6
14.	Reprezentacinės išlaidos	133,8	45,3	38,2
15.	Viešinimo išlaidos	365,0	151,0	24,7
16.	Kitų prekių ir paslaugų įsigijimo išlaidos, iš jų:	8 016,1	5 328,1	53,2
16.1.	<i>PVM sąnaudos</i>	1 191,2	2 388,4	131,7
17.	Turto išlaidos (asignavimų valdytojų sumokėtos palūkanos)	26,7	53,2	100,0
18.	Darbdavių socialinė parama	193,7	171,9	46,8
19.	Kitos išlaidos, iš jų:	188,4	205,9	33,0
19.1.	<i>Stipendijoms</i>	179,2	205,9	45,0
<b>20.</b>	<b>Iš viso išlaidų:</b>	<b>18 661,0</b>	<b>13 049,3</b>	<b>47,3</b>
<b>Materialiojo ir nematerialiojo turto įsigijimo išlaidos</b>				
21.	Ilgalaikio materialiojo turto kūrimo ir įsigijimo išlaidos, iš jų	4 654,0	1 581,8	13,6
21.1.	<i>Pastatų ir kitų statinių įsigijimo išlaidos</i>	2 584,4	992,2	8,8
21.2.	<i>Mašinų ir įrenginių įsigijimo išlaidos (laboratorinė ir kompiuterinė įranga, transporto priemonės)</i>	1 443,7	548,7	37,6
21.3.	<i>Kito ilgalaikio materialaus turto įsigijimo išlaidos</i>	625,9	40,9	38,1
22.	Nematerialaus turto kūrimo ir įsigijimo išlaidos	659,0	250,6	-80,8
<b>23.</b>	<b>Iš viso turtui įsigyti</b>	<b>5 313,0</b>	<b>1 832,4</b>	<b>10,0</b>
<b>24.</b>	<b>Iš viso išlaidos ir turtas</b>	<b>23 974,0</b>	<b>14 881,7</b>	<b>34,6</b>



**3 pav. 2025 m. nuosavų lėšų išlaidos pagal ekonominės klasifikacijos straipsnius (kasinės išlaidos, tūkst. Eur)**

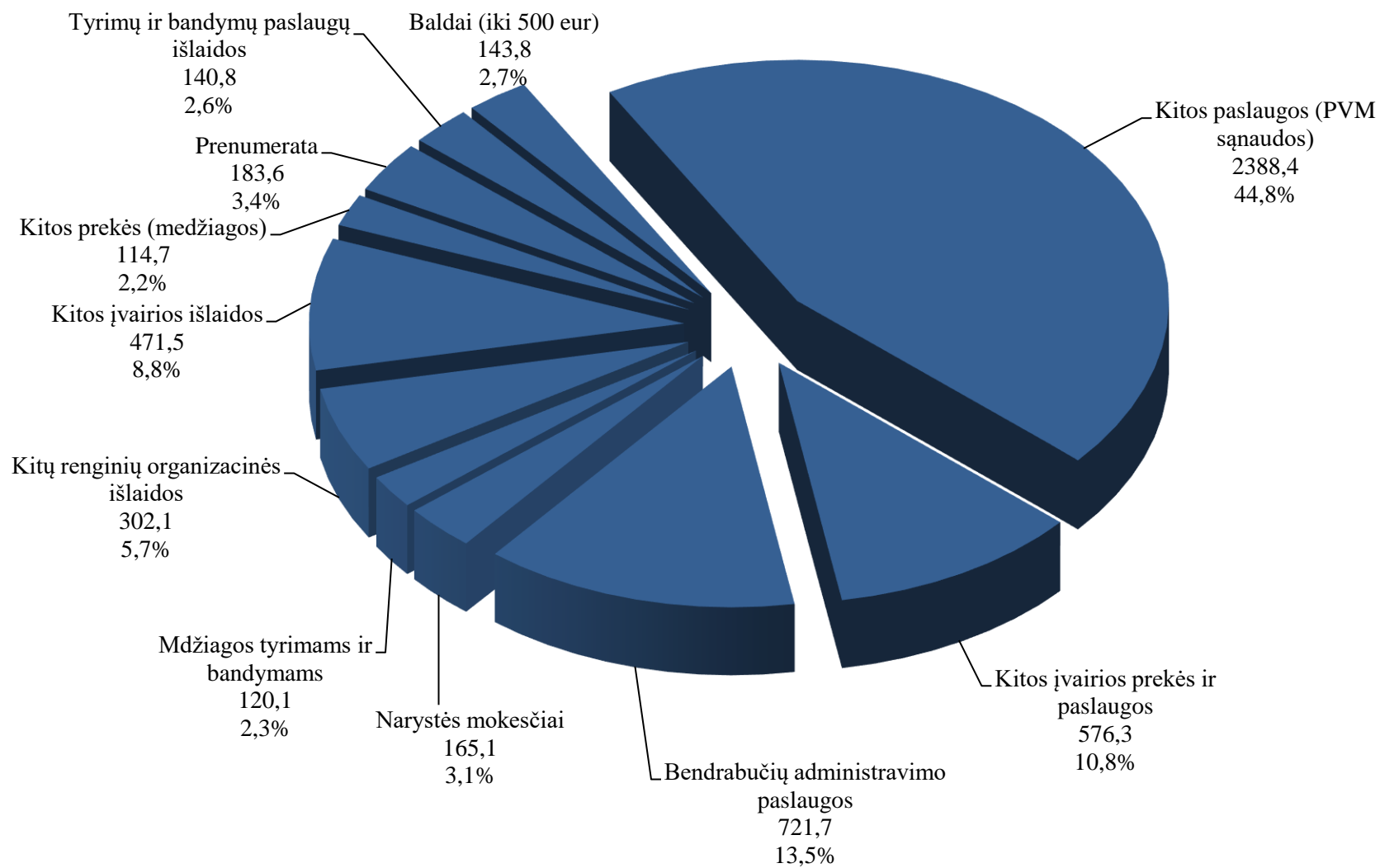
## 2025 METŲ NUOSAVŲ LĖŠŲ STRAIPSNIO "KITŲ PREKIŲ IR PASLAUGŲ ĮSIGIJIMO IŠLAIDOS" DETALIZAVIMAS

6 lentelės tęsinys

tūkst. Eur

Eil. Nr.	Išlaidų straipsnio pavadinimas	Įvykdymas, iš viso
1.	Kitos paslaugos (PVM sąnaudos)	2388,4
2.	Išvykos	52,4
3.	Kitos įvairios paslaugos	576,3
4.	Autoriniai atlyginimai	41,9
5.	Konferencijų ir seminarų rengimo išlaidos	39,2
6.	Patalpų valymas	16,2
7.	Signalizacijos įrengimo ir apsaugos paslaugos	11,4
8.	Kompensacinis atlyginimas pagal LR autorių teisių ir gretutinių teisių įstatymą	0,5
9.	Bendrabučių administravimo paslaugos	721,7
10.	Narystės mokesčiai	82,5
11.	Draudimo paslaugos	20,2
12.	Bankų paslaugos	37,7
13.	Eksploatacinės einamojo remonto išlaidos	28,0
14.	Projekto dalyvių (ne VGTU darbuotojų) išlaidos	1,9
15.	Spausdinimo paslaugos (straipsniai, skelbimai, išskyrus reklaminius)	47,6
16.	Kitos nuomos paslaugos (inventorius ir kt. mažavertis turtas)	4,4
17.	Žyminis mokestis, notarų ir anstolių paslaugos, ir kitos rinkliavos	5,5
18.	Straipsnių (tekstų) vertimo ir koregavimo išlaidos	12,6
19.	Garantija (užstatas) už įsipareigojimų vykdymą	-19,7

Eil. Nr.	Išlaidų straipsnio pavadinimas	Įvykdymas, iš viso
20.	Kitų renginių organizacinės išlaidos	302,1
21.	Mokslo užsakomųjų darbų išlaidos (subranga)	23,4
22.	Prenumerata	183,6
23.	Tyrimų ir bandymų paslaugų išlaidos	140,8
24.	Audio, video, ryšio ir kitos detalės	7,3
25.	Prekės reklamai (medžiagos)	88,0
26.	Medžiagos tyrimams ir bandymams	120,1
27.	Kanceliarinės prekės ir raštinės reikmenys (medžiagos)	23,2
28.	Kitos prekės (medžiagos)	114,7
29.	Prekės ūkinėms reikmėms (medžiagos)	18,9
30.	Nebaigta gamyba. Spaudiniai	30,3
31.	Baldai (iki 500 Eur)	143,8
32.	Buitinės prekės (iki 500 Eur)	28,2
33.	Spaudiniai - Knygos	34,5
34.	Spaudiniai - Diplomų ir jų priedėlių formos ir kt. blankai	0,5
<b>35.</b>	<b>Iš viso išlaidų:</b>	<b>5328,1</b>



4 pav. 2025 m. nuosavų lėšų straipsnio "Kitų prekių ir paslaugų įsigijimo išlaidos" detalizavimas (tūkst. Eur)

## 2025 METŲ NUOSAVŲ LĖŠŲ ĮPLAUKŲ IR IŠLAIDŲ ŠAMATOS ĮVYKDYMO ATASKAITA

7 lentelė

Fondo kodas	Fondo kodas	Centralizuoti fondai, fakultetai, institutai ir kiti padaliniai	Likutis 2024-12-31	Įplaukos		Įvykdy- mo %	Pasiskolin- tos lėšos ir vidinės operacijos	Išlaidos		Įvykdy- mo %	Paskolintos lėšos ir vidinės operacijos	Likutis 2025-12-31
				Metinis planas	Įvykdymas			Metinis planas	Įvykdymas			
<b>1.</b>		<b>Iš viso (2+3+4+5):</b>	<b>24 400,4</b>	<b>14 540,9</b>	<b>19 533,6</b>	<b>134,3</b>	<b>2 111,1</b>	<b>23 974,0</b>	<b>14 881,7</b>	<b>62,1</b>	<b>2 533,0</b>	<b>28 581,4</b>
<b>2.</b>		<b>Centralizuoti fondai ir jų pavaldume esantys padaliniai</b>	<b>18 893,7</b>	<b>5 756,5</b>	<b>9 223,9</b>	<b>1 915,3</b>	<b>1 536,2</b>	<b>9 174,2</b>	<b>6 605,4</b>	<b>915,0</b>	<b>1 150,7</b>	<b>21 897,7</b>
2.1.	900100	Centralizuotas studijų fondas	458,9	312,3	544,5	174,4	-330,2	771,1	451,4	58,5	103,0	118,8
2.2.	9002	Centralizuotas mokslo ir doktorantūros fondas	837,4	538,5	701,6	130,3	183,3	1 363,0	559,7	41,1	634,9	527,7
2.2.1.	900200	<i>Centralizuotas mokslo ir doktorantūros fondas</i>	<i>778,3</i>	<i>485,4</i>	<i>651,1</i>	<i>134,1</i>	<i>179,4</i>	<i>1 251,7</i>	<i>473,1</i>	<i>37,8</i>	<i>634,9</i>	<i>500,8</i>
2.2.2.	300000	<i>Biblioteka (leidyba)</i>	<i>59,1</i>	<i>53,1</i>	<i>50,5</i>	<i>95,1</i>	<i>3,9</i>	<i>111,3</i>	<i>86,6</i>	<i>77,8</i>		<i>26,9</i>
2.3.	9003	Centralizuotas ūkio ir administravimo fondas	1 341,0	1 461,2	2 287,4	156,5	-119,8	2 097,3	966,1	46,1	732,0	1 810,5
2.3.1.	900300	<i>Centralizuotas ūkio ir administravimo fondas</i>	<i>1 187,1</i>	<i>1 373,2</i>	<i>2 153,5</i>	<i>156,8</i>	<i>-101,8</i>	<i>1 855,4</i>	<i>819,7</i>	<i>44,2</i>	<i>699,6</i>	<i>1 719,5</i>
2.3.2.	690000	<i>Informacinių technologijų ir sistemų centras</i>	<i>153,9</i>	<i>88,0</i>	<i>133,9</i>	<i>152,2</i>	<i>-18,0</i>	<i>241,9</i>	<i>146,4</i>	<i>60,5</i>	<i>32,4</i>	<i>91,0</i>
2.4.	900400	Centralizuotas studentų rėmimo fondas	170,5	83,4	127,9	153,4	296,8	190,9	154,8	81,1	20,9	419,5
2.5.	980000	Darbo užmokesčio centralizuotas fondas	3 423,7	894,7	1 886,5	210,9	5,4	530,0	636,3	120,1	303,7	4 375,6
2.6.	940000	Strateginis plėtros	11 686,3	692,7	1 159,7	167,4	1 956,8	2 434,4	1 137,6	46,7	188,8	13 476,4
2.7.	910000	Senato fondas	13,5				5,0	13,5	5,7	42,2	0,8	12,0

Fondo kodas	Fondo kodas	Centralizuoti fondai, fakultetai, institutai ir kiti padaliniai	Likutis 2024-12-31	Įplaukos		Įvykdy- mo %	Pasiskolin- tos lėšos ir vidinės operacijos	Išlaidos		Įvykdy- mo %	Paskolintos lėšos ir vidinės operacijos	Likutis 2025-12-31
				Metinis planas	Įvykdymas			Metinis planas	Įvykdymas			
2.8.	930000	Rezervinis fondas	405,7	84,0	142,9	170,1	-3,3	118,7	17,7	14,9	2,1	525,5
2.9.	970000	Strateginės ir tarptautinės plėtros fondas	192,7	613,7	972,7	158,5	-457,8	464,1	287,7	62,0	177,8	242,1
2.10.	900101	Universiteto pirkimo PVM sąnaudų kompensavimas	364,0	1 076,0	1 400,7	130,2		1 191,2	2 388,4	200,5	-1 013,3	389,6
<b>3.</b>		<b>Mokslo padaliniai</b>	<b>128,4</b>	<b>112,0</b>	<b>237,8</b>	<b>212,3</b>	<b>-6,3</b>	<b>312,4</b>	<b>214,4</b>	<b>68,6</b>	<b>4,5</b>	<b>92,0</b>
3.1.	640000	Civilinės inžinerijos mokslo centras	56,6	32,0	173,1	540,9	-15,1	188,6	140,0	74,2	1,2	73,4
3.2.	770000	Kūrybiškumo ir inovacijų centras „Linkmenų fabrikas“	22,8	80,0	46,3	53,9	8,8	102,8	62,6	60,9	3,2	12,1
3.3.	820000	Tvarumo centras			16,0			21,0	11,8		0,1	4,1
3.4.	840000	Skaitmeninės gynybos kompetencijų centras			2,4							2,4
<b>4.</b>		<b>Fakultetai ir jų mokslo padaliniai</b>	<b>4 620,9</b>	<b>5 372,4</b>	<b>7 220,1</b>	<b>134,4</b>	<b>581,2</b>	<b>10 438,5</b>	<b>5 099,6</b>	<b>48,9</b>	<b>931,3</b>	<b>6 391,3</b>
4.1.	01	Architektūros fakultetas	20,1	48,5	74,1	152,8	0,0	68,7	28,4	41,3	35,1	30,7
4.2.	012500	Jaunųjų architektų ir dizainerių mokykla	23,4	115,1	125,1	108,7		138,3	121,8			26,7
4.3.	02	Statybos fakultetas	294,5	182,0	338,5	186,0	0,0	476,2	165,6	34,8	67,8	399,6
4.4.	025200	Taikomoji statinių konstrukcijų ir medžiagų laboratorija	89,6	193,7	184,5	95,3	2,4	283,3	160,9	56,8	1,8	113,8
4.5.	026200	Statybinių medžiagų institutas	38,6	181,3	45,0	24,8	24,4	199,8	57,9	29,0	4,3	45,8
4.6.	026600	Tvarios statybos institutas										

Fondo kodas	Fondo kodas	Centralizuoti fondai, fakultetai, institutai ir kiti padaliniai	Likutis 2024-12-31	Įplaukos		Įvykdy- mo %	Paskolin- tos lėšos ir vidinės operacijos	Išlaidos		Įvykdy- mo %	Paskolintos lėšos ir vidinės operacijos	Likutis 2025-12-31
				Metinis planas	Įvykdymas			Metinis planas	Įvykdymas			
4.7.	03	Aplinkos inžinerijos fakultetas	225,1	159,5	264,1	165,6	-0,2	370,4	137,6	37,1	60,3	291,1
4.8.	035000	Geodezijos institutas	318,3	465,0	423,9	91,2	2,4	783,3	365,6	46,7	1,6	377,4
4.9.	035100	Aplinkos apsaugos institutas	52,7	264,5	146,6	55,4	0,5	316,5	176,7	55,8	3,8	19,3
4.10.	035300	Kelių tyrimo institutas	864,3	542,5	2 074,3	382,4	-127,1	1 407,2	1 125,7	80,0	54,7	1 631,1
4.12.	04	Mechanikos fakultetas	174,2	434,7	398,8	91,7	1,1	715,2	306,9	65,1	59,6	207,6
4.13.	05	Elektronikos fakultetas	116,1	228,4	184,3	80,7	10,0	344,7	87,7	25,4	55,7	167,0
4.14.	06	Tarptautinių studijų centras	212,4	182,7	217,8	119,2	85,4	395,1	110,8	28,0	146,2	258,6
4.15.	07	Transporto inžinerijos fakultetas	200,0	69,2	168,6	243,6	9,3	266,8	144,0	54,0	38,3	195,6
4.16.	08	Antano Gustaičio aviacijos institutas	619,4	474,3	362,6	76,4	-19,2	1 073,7	360,7	33,6	107,5	494,6
4.17.	10	Fundamentinių mokslų fakultetas	131,1	257,5	335,0	130,1	20,4	400,2	249,9	62,4	82,7	153,9
4.18.	11	Verslo vadybos fakultetas	345,9	151,4	161,7	106,8	6,9	439,3	42,6	9,7	40,8	431,1
4.19.	67	Kūrybinių industrijų fakultetas	202,6	93,6	203,9	217,8	5,2	338,6	82,5	24,4	49,8	279,4
4.20.	85	Lietuvos jūreivystės akademija	692,6	1328,5	1 511,3	113,8	559,7	2 421,2	1 374,3	56,8	121,3	1 268,0
<b>5.</b>		<b>Kiti padaliniai</b>	<b>757,4</b>	<b>3 300,0</b>	<b>2 851,8</b>	<b>86,4</b>	<b>0,0</b>	<b>4 048,9</b>	<b>2 962,3</b>	<b>73,2</b>	<b>446,5</b>	<b>200,4</b>
5.1.	332001	Bendrabutis Nr. 6	129,7	360,0	317,8	88,3	0,2	489,5	401,2	82,0	31,2	15,3
5.2.	332117	Bendrabutis Nr. 1	324,0	1100,0	977,0	88,8		1 422,0	1 070,8	75,3	155,1	75,1
5.3.	332004	Bendrabutis Nr. 2	8,6	250,0	139,1			258,6	295,7		36,2	-184,2
5.4.	332118	Bendrabutis Nr. 3	212,7	490,0	482,6	98,5		702,7	329,5	46,9	67,4	298,4
5.5.	332119	Bendrabutis Nr. 4	114,1	480,0	419,2	87,3		594,1	315,8	53,2	69,6	147,9

Fondo kodas	Fondo kodas	Centralizuoti fondai, fakultetai, institutai ir kiti padaliniai	Likutis 2024-12-31	Įplaukos		Įvykdy- mo %	Pasiskolin- tos lėšos ir vidinės operacijos	Išlaidos		Įvykdy- mo %	Paskolintos lėšos ir vidinės operacijos	Likutis 2025-12-31
				Metinis planas	Įvykdymas			Metinis planas	Įvykdymas			
5.6.	332120	Bendrabutis Nr. 5	-89,1	470,0	337,1	71,7		380,8	378,6	99,4	76,6	-207,2
5.7.	851000	LJA bendrabutis	57,4	150,0	179,0		-0,2	201,2	170,7		10,4	55,1

## 2025 M. NUOSAVŲ LĖŠŲ IŠLAIDOS PAGAL VEIKLOS TIPUS

8 lentelė

tūkst. Eur

Eil. Nr.	Kodas	Veiklos tipo pavadinimas / Veiklos potipio pavadinimas	Iš viso	Studijų proceso palaikymo ir plėtros programa	Mokslo tyrimų ir technologijų plėtros bei doktorantūros programa	Ūkio ir administravimo programa	Studentų rėmimo programa
		<b>2025 metų išlaidų planas pagal programas</b>	<b>22 782,8</b>	6 581,1	6 048,0	9 902,8	250,9
		2025 metų faktinės išlaidos (P+K)	<b>12 493,2</b>	3 267,1	3 189,8	5 771,3	265,0
<b>I.</b>	<b>P</b>	<b>Pagrindinė veikla</b>	<b>9 843,2</b>	<b>3 267,1</b>	<b>3 189,8</b>	<b>3 121,3</b>	<b>265,0</b>
1.	08	I, II pakopų ir vientisosios studijos	2 145,2	1 760,0		185,4	199,8
2.	09	Kompetencijų ugdymas	485,8	444,4	39,8	1,6	
3.	10	Mokslinė ir inovacinė veikla	2 483,3		2 483,3		
4.	11	III pakopos studijos	143,8		78,6		65,2
5.	12	Indėlis į valstybės raidą	354,4	138,0	215,2	1,2	
6.	13	Valdymas ir administravimas	4 230,7	924,7	372,9	2 933,1	
<b>II.</b>	<b>K</b>	<b>Kita veikla</b>	<b>2 650,0</b>			<b>2 650,0</b>	
1.	13	Valdymas ir administravimas	2 650,0			2 650,0	

## 2025 METŲ TIKSLINIŲ IR PARAMOS LĖŠŲ ĮPLAUKŲ IR IŠLAIDŲ SĄMATOS ĮVYKDYMO ATASKAITA

9 lentelė

tūkst. Eur

Kodas	Pagal pajamų klasifikaciją	Likutis 2024-12-31	Įplaukos				Išlaidos				Likutis 2025-12-31
			Metinis planas	Įvykdy- mas	Įvykdymo %	Pasiskolin- tos lėšos ir vidinės operacijos	Metinis planas	Įvykdy- mas	Įvykdymo %	Paskolintos lėšos ir vidinės operacijos	
<b>15-3x-6x</b>	<b>Tikslinės lėšos</b>	<b>9 416,7</b>	<b>22 727,0</b>	<b>28 797,0</b>	<i>126,7</i>	<b>2 869,5</b>	<b>32 137,0</b>	<b>26 951,2</b>	<i>83,9</i>	<b>2 447,9</b>	<b>11 684,2</b>
<b>15</b>	<i>Valstybės biudžeto lėšos LT (projektai)</i>	<b>-355,8</b>	<b>3 806,3</b>	<b>9 377,2</b>	<b>246,4</b>	<b>1 628,1</b>	<b>3 822,8</b>	<b>9 697,1</b>	<b>253,7</b>	<b>1 286,4</b>	<b>-333,9</b>
1502	Valstybės studijų fondas		<i>233,0</i>	<i>218,9</i>	<i>93,9</i>	<i>7,0</i>	<i>233,0</i>	<i>223,4</i>	<i>95,9</i>	<i>2,5</i>	<i>0,0</i>
1503	Švietimo ir mokslo ministerija*	<i>0,4</i>	<i>1 443,0</i>	<i>4 904,6</i>	<i>339,9</i>	<i>940,0</i>	<i>1 443,4</i>	<i>4 905,7</i>	<i>339,9</i>	<i>940,0</i>	<i>-0,7</i>
1504	Kitos ministerijos	<i>2,4</i>	<i>12,0</i>	<i>126,2</i>	<i>1 051,7</i>	<i>1,2</i>	<i>14,4</i>	<i>126,0</i>	<i>875,0</i>	<i>4,3</i>	<i>-0,5</i>
1505	Kitos valstybinės įstaigos	<i>40,0</i>	<i>78,8</i>	<i>44,8</i>	<i>56,9</i>	<i>3,1</i>	<i>118,8</i>	<i>73,5</i>	<i>61,9</i>	<i>3,1</i>	<i>11,3</i>
1508	Kitos aukštojo mokslo institucijos	<i>-0,2</i>	<i>104,0</i>	<i>108,5</i>	<i>104,3</i>	<i>30,0</i>	<i>103,8</i>	<i>108,3</i>	<i>104,3</i>		<i>30,0</i>
1512	Švietimo ir mokslo ministerija struktūriniai fondai	<i>-632,6</i>	<i>260,3</i>	<i>1 390,8</i>	<i>534,3</i>	<i>309,0</i>		<i>1 654,1</i>		<i>182,3</i>	<i>-769,1</i>
1513	Kiti struktūriniai fondai			<i>85,6</i>				<i>47,7</i>			<i>37,9</i>
1516	Švietimo mainų paramos fondas	<i>6,2</i>	<i>207,9</i>	<i>597,1</i>	<i>287,2</i>	<i>120,6</i>	<i>214,1</i>	<i>593,8</i>	<i>277,3</i>	<i>85,0</i>	<i>45,1</i>
1518	Lietuvos mokslo taryba	<i>227,7</i>	<i>1 311,6</i>	<i>1 900,7</i>	<i>144,9</i>	<i>210,5</i>	<i>1 539,3</i>	<i>1 964,5</i>	<i>127,6</i>	<i>62,4</i>	<i>312,0</i>
1599	ŠMPF lėšos, skirtos pagalbos priemonėms dėl Rusijos Federacijos karinių veiksmų Ukrainoje	<i>0,3</i>	<i>155,7</i>		<i>0,0</i>	<i>6,7</i>	<i>156,0</i>	<i>0,1</i>	<i>0,1</i>	<i>6,8</i>	<i>0,1</i>

Kodas	Pagal pajamų klasifikaciją	Likutis 2024-12-31	Įplaukos				Išlaidos				Likutis 2025-12-31
			Metinis planas	Įvykdy- mas	Įvykdymo %	Pasiskolin- tos lėšos ir vidinės operacijos	Metinis planas	Įvykdy- mas	Įvykdymo %	Paskolintos lėšos ir vidinės operacijos	
<b>31</b>	<b>Tikslinės LT lėšos</b>	<b>4 850,7</b>	<b>15 044,0</b>	<b>12 955,9</b>	<b>86,1</b>	<b>256,2</b>	<b>19 522,4</b>	<b>10 827,9</b>	<b>55,5</b>	<b>555,3</b>	<b>6 679,6</b>
3108	Kitos aukštojo mokslo institucijos	422,4		569,1			422,4	500,5	118,5		491,0
3111	Juridiniai asmenys	44,1	9,0	19,8			53,1	24,6	46,3		39,3
3112	Švietimo ir mokslo ministerija struktūriniai fondai	3 518,5	14 965,0	12 031,7	80,4	101,2	18 111,2	9 990,1	55,2	437,3	5 224,0
3113	Kiti struktūriniai fondai	865,6	70,0	297,0		155,0	935,6	312,7	33,4	118,0	886,9
3115	Fiziniai asmenys	0,1					0,1				0,1
3116	Švietimo mainų paramos fondas			38,3							38,3
<b>3214</b>	<b>Tikslinės Europos Sąjungos lėšos</b>	<b>4 561,1</b>	<b>3 859,7</b>	<b>6 286,3</b>	<b>162,9</b>	<b>985,2</b>	<b>8 414,1</b>	<b>6 242,1</b>	<b>74,2</b>	<b>606,2</b>	<b>4 984,3</b>
<b>3310</b>	<b>Tikslinės užsienio valstybių ne pelno institucijų lėšos</b>	<b>353,6</b>		<b>177,6</b>			<b>353,6</b>	<b>179,5</b>	<b>50,8</b>		<b>351,7</b>
<b>6106</b>	<b>Savivaldybių biudžetas LT</b>	<b>7,1</b>	<b>17,00</b>				<b>24,1</b>	<b>4,6</b>	<b>19,1</b>		<b>2,5</b>
<b>4</b>	<b>Paramos lėšos</b>	<b>520,1</b>	<b>400,0</b>	<b>407,3</b>	<b>101,8</b>	<b>0,0</b>	<b>920,1</b>	<b>385,4</b>	<b>41,9</b>	<b>0,0</b>	<b>542,0</b>
<b>41</b>	<b>Paramos lėšos iš Lietuvos, iš jų:</b>	<b>520,0</b>	<b>400,0</b>	<b>407,3</b>	<b>101,8</b>	<b>0,0</b>	<b>920,0</b>	<b>385,4</b>	<b>41,9</b>	<b>0,0</b>	<b>541,9</b>
4111	Juridiniai asmenys	468,4	380,0	386,6	101,7		848,4	356,9	42,1		498,1
4115	Fiziniai asmenys	51,6	20,0	20,7			71,6	28,5			43,8
<b>4211</b>	<b>Parama Europos Sąjungos juridiniai asmenys, iš viso</b>	<b>0,1</b>					<b>0,1</b>				<b>0,1</b>

\* - iš jų 2831,4 tūkst. Eur 2025 m. rudens stojimo studijų lėšos

**VILNIAUS GEDIMINIO TECHNIKOS UNIVERSITETO  
2026 M. PAJAMŲ (ĮPLAUKŲ) IR IŠLAIDŲ ŠAMATA**

**1. BENDROJI DALIS**

Vilniaus Gedimino technikos universiteto (toliau – VILNIUS TECH) veikla finansuojama iš keturių šaltinių: valstybės biudžeto asignavimų, nuosavų lėšų (pajamų už suteiktas paslaugas), tikslinio finansavimo lėšų ir paramos lėšų

Vadovaujantis Lietuvos Respublikos mokslo ir studijų įstatymo 75, 76 ir 76<sup>1</sup> straipsnių nuostatomis, aukštosios mokykloms valstybės biudžeto lėšos skiriamos studijoms, moksliniams tyrimams, eksperimentinei plėtrai, meno veiklai plėsti bei administravimui, ūkiui, sudėtingos infrastruktūros objektų priežiūrai ir kitoms reikmėms.

**2. BENDROJO BIUDŽETO SANDARA**

**2.1. Pajamos (įplaukos)**

Eil. Nr.	Finansavimo šaltinio pavadinimas	Suma, tūkst. Eur	Lyginamasis svoris, %
1.	Valstybės biudžeto asignavimai skirti pagrindinei veiklai	72 306	62,4
2.	Nuosavos lėšos, gautos už teikiamas paslaugas	15 519	13,4
3.	Tiksliniam finansavimui skirtos lėšos, iš jų:	27 713	23,9
	<i>planuojamos 2026 m. rudens stojimo studijų lėšos (valstybės biudžeto tikslinės lėšos)</i>	2500	
4.	Parama	400	0,3
	<b>Bendras biudžetas</b>	<b>115 938</b>	<b>100,0</b>

Valstybės biudžeto asignavimai 2026 m. VILNIUS TECH skirti 2025 m. gruodžio 11 d. Lietuvos Respublikos 2025-2028 metų biudžeto patvirtinimo įstatymu Nr. XV-651.

2026 metų pradžia skirti valstybės biudžeto asignavimai - 72 306 tūkst. Eur, iš jų išlaidoms 69 706 tūkst. Eur ir ilgalaikiam turtui įsigyti – 2600 tūkst. Eur. Valstybės biudžeto asignavimai skirti studijų, mokslo bei ūkiui ir administravimo reikmėms 2026 metams parodyti toliau pateiktoje lentelėje (be 2026 metais įstojusių studentų studijų lėšų):

**Valstybės biudžeto asignavimai pagal veiklas**

Eil. Nr.	Veiklos sritis	Skirta lėšų	
		tūkst. Eur	procentais
1.	Studijoms	40 191	56
2.	Moksliniams tyrimams	16 822	23
3.	Ūkiui ir administravimui	10 135	14
4.	Stipendijoms ir studentų veiklai	5158	7
	<b>Iš viso:</b>	<b>72 306</b>	<b>100</b>

2026 m. planuojama už suteiktas paslaugas gauti 15 519 tūkst. Eur nuosavų lėšų. Taip pat panaudoti 2025 m. nepanaudotą lėšų likutį 28 581,4 tūkst. Eur sumai.

**2.2. Išlaidos**

**2.2.1. Valstybės biudžeto asignavimai pagal programas**

1) Aukščiausiosios kvalifikacijos specialistų rengimo ir mokslo tyrimų plėtros programai, (kodas 12 001)

iš viso:

**67 174 tūkst. Eur**

iš to skaičiaus:	
išlaidoms	62 203 tūkst. Eur
turtui įsigyti	4971 tūkst. Eur
2) Studentų rėmimo programai (kodas 12 002), iš viso:	<b>5132 tūkst. Eur</b>
iš to skaičiaus:	
I ir II studijų pakopos studentų stipendijoms	2109 tūkst. Eur
III studijų pakopos studentų stipendijoms	2933 tūkst. Eur
Išlaidoms	90 tūkst. Eur

### **2.2.2. Nuosavos lėšos, gautos už suteiktas paslaugas:**

iš viso:	<b>21 042 tūkst. Eur</b>
iš to skaičiaus:	
išlaidoms	18 183 tūkst. Eur
turtui įsigyti	2859 tūkst. Eur

### **2.3. Strateginiai veiklos plano principai**

Planuojant išlaidas 2026 m. atsižvelgiama į 2025 m. faktines išlaidas ir planuojamas gauti 2026 m. pajamas studijoms, mokslui bei administravimui ir ūkiui. Nuosavomis lėšomis vykdomoms programoms išlaidos suplanuotos vadovaujantis VILNIUS TECH programų ir fondų valdytojų pateiktomis išlaidų sąmatomis. Tikslinės lėšos gaunamos konkurso būdu ir naudojamos pagal programoje nustatytus tikslus ir principus. Paramos lėšos naudojamos pagal paramos sutartyje nurodytus tikslus.

Universitetas finansus apskaitys pagal programas, fondų valdytojus ir jų sąmatose nurodytas veiklas, laikydamasis strateginių tikslų ir uždavinių, numatytų VILNIUS TECH 2026–2028 m. strateginiame veiklos plane. Įvertinta 33 proc. dėstytojų darbo užmokesčio dalis, kuri atsižvelgiant į nustatytą jų darbo laiko krūvio sandarą, priskiriama moksliniams tyrimams.

Pagrindiniai principai, kuriuos bus siekiama įgyvendinti, – išlaidų tikslingumas, skaidrumas ir efektyvumas.

### **3. BIUDŽETO PROGRAMŲ ADMINISTRAVIMAS**

VILNIUS TECH pagrindinė veikla apima Statute nurodytų esminių funkcijų, valstybės priskirtų aukštajai mokyklai, vykdymą. Apskaita vykdoma, vadovaujantis viešojo sektoriaus apskaitos ir finansinės atskaitomybės standartais. Padalinių (fondų) nuosavų lėšų išlaidų sąmatos sudaromos elektroninėje versijoje VILNIUS TECH informacinės sistemos Fondų nuosavų lėšų ir Viešųjų pirkimų planavimo posistemiuose.

VILNIUS TECH taikoma iš dalies centralizuota finansų valdymo sistema. Valstybės biudžeto lėšos bus apskaitomos centralizuotuose fonduose ir fakultetų paskirtį bei ekonominį savarankiškumą turinčiuose Antano Gustaičio aviacijos institutas (AGAI) ir Lietuvos jūreivystės akademija (LJA) fonduose. Daugiau negu pusė nuosavų lėšų išlaidų bus apskaitoma centralizuotai. Išlaidas darys fondų valdytojai, patvirtinti rektoriaus įsakymu (2021-12-11 Nr. 10.8-1083, nauja redakcija 2025-06-25 Nr. 10.8-656), iš savo administruojamų fondų pajamų (įplaukų).

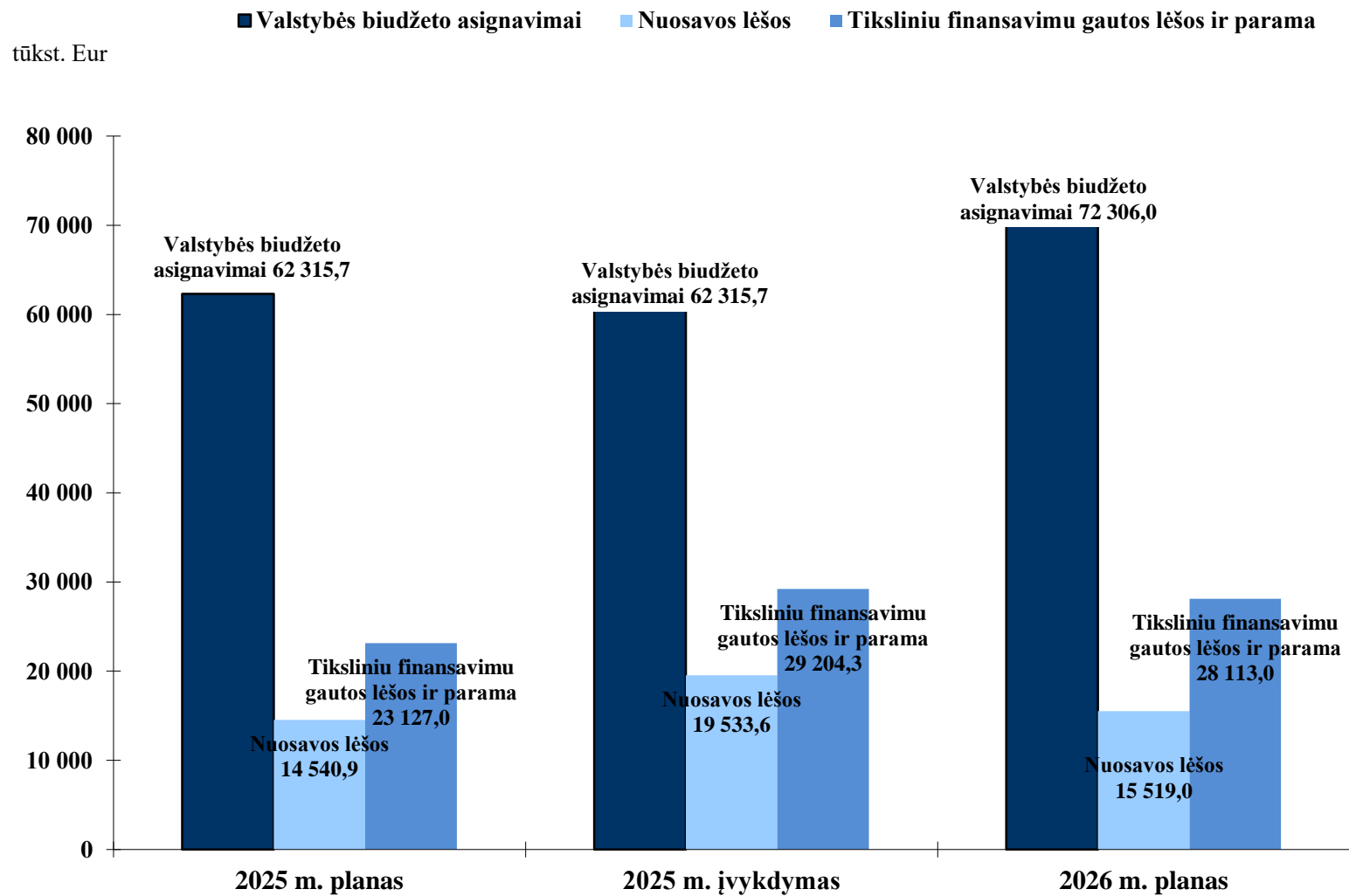
Vadovaujantis padalinių pateiktomis išlaidų sąmatomis 2026 m. kiekvienai VILNIUS TECH veiklos programai suplanuotos išlaidų sąmatos pagal fondus, veiklas ir ekonominės klasifikacijos straipsnius. Fondų valdytojai bus atsakingi už efektyvų lėšų naudojimą, vadovaujantis patvirtintomis išlaidomis išlaidų sąmatose.

## 2026 METŲ UNIVERSITETO BENDROJO BIUDŽETO ĮPLAUKŲ IR IŠLAIDŲ SĄMATA

1 lentelė

tūkst. Eur

Eil. Nr.	Finansavimo šaltiniai	Likutis 2025-12-31	Įplaukos	Išlaidos	Likutis 2026-12-31
1.	Patvirtintas valstybės biudžeto finansavimas	0,0	72 306,0	72 306,0	0,0
2.	Nuosavos lėšos	28 581,4	15 519,0	21 042,0	23 058,4
3.	Tiksliniu finansavimu gautos lėšos, iš jų:	11 684,2	27 713,0	39 048,0	349,2
3.1.	<i>Planuojamos 2026 m. rudens stojimo studijų lėšos (valstybės biudžeto tikslinės lėšos)</i>	<i>0,0</i>	<i>2 500,0</i>	<i>2 500,0</i>	<i>0,0</i>
4.	Parama	542,0	400,0	942,0	0,0
<b>5.</b>	<b>Iš viso:</b>	<b>40 807,6</b>	<b>115 938,0</b>	<b>133 338,0</b>	<b>23 407,6</b>



1 pav. 2025–2026 metų išlaidų dinamika pagal finansavimo šaltinius (tūkst. Eur)

**2026 M. VALSTYBĖS BIUDŽETO ASIGNAVIMŲ PAGAL PROGRAMAS IŠLAIDŲ SĄMATA**

2 lentelė

tūkst. Eur

Eil. Nr.	Programų ir išlaidų pavadinimas	2026 m. išlaidų planas					Planuojamos 2026 metų rudens stojimo studijų lėšos (VB tikslinės lėšos)
		Iš viso	iš to skaičiaus pagal programas				
			Studijų proceso palaikymo ir plėtos	Mokslo tyrimų ir technologijų plėtos bei doktorantūros	Ūkio ir administravimo	Studentų rėmimo	
<b>AUKŠČIAUSIOSIOS KVALIFIKACIJOS SPECIALISTŲ RENGIMO IR MOKSLO TYRIMŲ PLĖTROS PROGRAMA (KODAS 01 01)</b>							
<b><u>A. IŠLAIDOS</u></b>							
1.	Darbo užmokestis	55 942,0	31 757,0	18 173,0	6 012,0		2 240,0
2.	Pajamos natūra (MELP)	200,0			200,0		
3.	Socialinio draudimo ir garantinio fondo įmokos	1 211,0	687,0	394,0	130,0		50,0
4.	Darbdavio socialinė parama	185,0	120,0	28,0	37,0		30,0
5.	Kitos išlaidos prekėms ir paslaugoms, iš jų pagal fondus	4 665,0	1 115,0	182,0	3 368,0		
5.1.	Centralizuotas studijų fondas	224,0	224,0				
5.2.	Centralizuotas mokslo ir doktorantūros fondas	242,0	60,0	182,0			
5.3.	Centralizuotas ūkio ir administravimo fondas	2 981,0			2 981,0		
5.4.	Strateginis plėtos fondas	387,0			387,0		
5.5.	AGAI fondas	395,0	395,0				
5.6.	Lietuvos jūreivystės akademijos fondas	436,0	436,0				
<b>6.</b>	<b>Iš viso išlaidų:</b>	<b>62 203,0</b>	<b>33 679,0</b>	<b>18 777,0</b>	<b>9 747,0</b>		<b>2 320,0</b>
<b><u>B. MATERIALIOJO IR NEMATERIALIOJO TURTO ĮSIGIJIMO IŠLAIDOS</u></b>							
7.	Laboratorinei įrangai ir kt. ilgalaikiam turtui bei pastatų renovacijai (SPF)	4 946,0			4 946,0		
8.	Lietuvos jūreivystės akademijos lėšos ilgalaikiam turtui įsigyti	25,0			25,0		
9.	Iš viso ilgalaikio turto įsigijimai	<b>4 971,0</b>			<b>4 971,0</b>		
<b>10.</b>	<b>Iš viso (12.001 programa) išlaidoms ir turtui</b>	<b>67 174,0</b>	<b>33 679,0</b>	<b>18 777,0</b>	<b>14 718,0</b>		<b>2 320,0</b>

Eil. Nr.	Programų ir išlaidų pavadinimas	2026 m. išlaidų planas					Planuojamos 2026 metų rudens stojimo studijų lėšos (VB tikslinės lėšos)
		Iš viso	iš to skaičiaus pagal programas				
			Studijų proceso palaikymo ir plėtros	Mokslo tyrimų ir technologijų plėtros bei doktorantūros	Ūkio ir administravimo	Studentų rėmimo	
<b>12.001 programa. STUDENTŲ RĖMIMAS</b>							
	<u>C. IŠLAIDOS</u>						
11.	Stipendijos I ir II pakopų studentams	2 109,0				2 109,0	180,0
11a.	<i>tame skaičiuje LJA tikslinės stipendijos</i>	26,0				26,0	
12.	Stipendijos doktorantams	2 933,0				2 933,0	
13.	Centralizuotas studentų rėmimo fondas	90,0				90,0	
14.	<b>Iš viso (12.002 programa) išlaidoms</b>	<b>5 132,0</b>				<b>5 132,0</b>	<b>180,0</b>
15.	<b>Iš viso išlaidų (A+C):</b>	<b>67 335,0</b>	<b>33 679,0</b>	<b>18 777,0</b>	<b>9 747,0</b>	<b>5 132,0</b>	<b>2 500,0</b>
16.	<b>Iš viso turtui įsigyti (B):</b>	<b>4 971,0</b>	<b>0,0</b>	<b>0,0</b>	<b>4 971,0</b>	<b>0,0</b>	<b>0,0</b>
17.	<b>Iš viso išlaidų (A+B+C) :</b>	<b>72 306,0</b>	<b>33 679,0</b>	<b>18 777,0</b>	<b>14 718,0</b>	<b>5 132,0</b>	<b>2 500,0</b>

**2026 METŲ VALSTYBĖS BIUDŽETO IŠLAIDŲ SĄMATA PAGAL PROGRAMAS,  
FONDUS IR EKONOMINĖS KLASIFIKACIJOS STRAIPSIUS**

2 lentelės tęsinys

Eil. Nr.	Išlaidų pavadinimas	2026 m. išlaidų planas				
		Iš viso	iš to skaičiaus pagal programas			
			Studijų proceso palaikymo ir plėtros	Mokslo tyrimų ir technologijų plėtros bei doktorantūros	Ūkio ir administravimo	Studentų rėmimo
<b>1.</b>	<b>Centralizuotas studijų fondas</b>	<b>224,0</b>	<b>224,0</b>			
1.1.	Komandiruočių išlaidos	3,0	3,0			
1.2.	Kvalifikacijos kėlimo išlaidos	2,0	2,0			
1.3.	Informacinių technologijų prekių ir paslaugų įsigijimo išlaidos	8,0	8,0			
1.4.	Kitų prekių ir paslaugų įsigijimo išlaidos	211,0	211,0			
<b>2.</b>	<b>Centralizuotas mokslo ir doktorantūros fondas</b>	<b>242,0</b>	<b>60,0</b>	<b>182,0</b>		
2.1.	Komandiruočių išlaidos	55,0		55,0		
2.2.	Kvalifikacijos kėlimo išlaidos	8,0		8,0		
2.3.	Kitų prekių ir paslaugų įsigijimo išlaidos	119,0		119,0		
2.4.	(bibliotekos fondų įsigijimui)	60,0	60,0			
<b>3.</b>	<b>Centralizuotas ūkio ir administravimo fondas</b>	<b>2981,0</b>			<b>2981,0</b>	
3.1.	Materialiojo turto paprastojo remonto išlaidos	355,0			355,0	
3.2.	Materialiojo ir nematerialiojo turto	300,0			300,0	
3.3.	Komunalinių paslaugų įsigijimo išlaidos	1115,0			1115,0	
3.4.	Kitų prekių ir paslaugų įsigijimo išlaidos	1211,0			1211,0	

Eil. Nr.	Išlaidų pavadinimas	2026 m. išlaidų planas				
		Iš viso	iš to skaičiaus pagal programas			
			Studijų proceso palaikymo ir plėtros	Mokslo tyrimų ir technologijų plėtros bei doktorantūros	Ūkio ir administravimo	Studentų rėmimo
<b>4.</b>	<b>Strateginis plėtros fondas</b>	<b>5333,0</b>			<b>5333,0</b>	
4.1.	Materialiojo turto paprastojo remonto išlaidos	387,0			387,0	
4.2.	Pastatų ir statinių įsigijimo išlaidos	4346,0			4346,0	
4.3.	Masinių ir įrenginių bei kompiuterinės ir programinės įrangos įsigijimo išlaidos	600,0			600,0	
<b>5.</b>	<b>Studentų rėmimo fondas</b>	<b>90,0</b>				<b>90,0</b>
5.1.	Aprangos ir patalynės įsigijimo išlaidos	10,0				10,0
5.2.	Materialaus ir nematerialaus turto nuoma	2,0				2,0
5.3.	prekių ir paslaugų įsigijimo išlaidos	1,0				1,0
5.4.	Kitų prekių ir paslaugų įsigijimo išlaidos	77,0				77,0
<b>6.</b>	<b>AGAI fondas</b>	<b>395,0</b>	<b>395,0</b>			
6.1.	Transporto išlaikymo ir transporto paslaugų įsigijimo išlaidos	370,0	370,0			
6.2.	Kitų prekių ir paslaugų įsigijimo išlaidos	25,0	25,0			
<b>7.</b>	<b>LJA fondas</b>	<b>461,0</b>	<b>436,0</b>		<b>25,0</b>	
7.1.	Materialiojo turto paprastojo remonto išlaidos	250,0	250,0			
7.2.	Ryšių paslaugų įsigijimo išlaidos	3,0	3,0			
7.3.	Komunalinių paslaugų įsigijimo išlaidos	56,0	56,0			
7.4.	Informacinių technologijų prekių ir paslaugų įsigijimo	20,0	20,0			
7.5.	Kitų prekių ir paslaugų įsigijimo išlaidos	85,0	85,0			
7.6.	Komandiruočių išlaidos	5,0	5,0			
7.7.	Transporto išlaikymo ir transporto paslaugų įsigijimo išlaidos	10,0	10,0			

Eil. Nr.	Išlaidų pavadinimas	2026 m. išlaidų planas				
		Iš viso	iš to skaičiaus pagal programas			
			Studijų proceso palaikymo ir plėtros	Mokslo tyrimų ir technologijų plėtros bei doktorantūros	Ūkio ir administravimo	Studentų rėmimo
7.8.	Viešinimo išlaidos	2,0	2,0			
7.9.	Reprezentacinės išlaidos	5,0	5,0			
7.10.	Nematerialaus turto kūrimo ir įsigijimo išlaidos	25,0			25,0	
<b>8.</b>	<b>Iš viso</b>	<b>9726,0</b>	<b>1115,0</b>	<b>182,0</b>	<b>8339,0</b>	<b>90,0</b>

**2026 METŲ ANTANO GUSTAIČIO AVIACIJOS INSTITUTO BIUDŽETINIŲ IR  
NUOSAVŲ LĖŠŲ IŠLAIDŲ ŠAMATA\*\*\***

3 lentelė

tūkst. Eur

Eil. Nr.	Išlaidų pavadinimas	Metinis planas		
		Biudžetinės lėšos*	Nuosavos lėšos**	Iš viso
	Likutis metų pradžiai		494,6	
<b>I.</b>	<b>PAJAMOS</b>	<b>1973,0</b>	<b>436,2</b>	<b>2409,2</b>
<b>II.</b>	<b>IŠLAIDOS, iš jų:</b>	<b>1973,0</b>	<b>807,8</b>	<b>2780,8</b>
1.	Išlaidos darbo užmokesčiui, socialinio draudimo, garantinio fondo įmokoms ir socialinė darbdavio parama	1578,0	85,6	1663,6
2.	Išlaidos prekėms ir paslaugoms	395,0	615,4	1010,4
3.	Išlaidos turtui įsigyti		106,8	106,8

\* – Įskaityta planuojamos gauti 2026 metų rudens stojimo studijų lėšos

\*\* – Neįvertintas apmokėjimas kitiems fakultetams už studentų mokymą

\*\*\* - Veikia ekonominio savarankiškumo pagrindu

**2026 METŲ LIETUVOS JŪREIVYSTĖS AKADEMIJOS BIUDŽETINIŲ IR  
NUOSAVŲ LĖŠŲ IŠLAIDŲ SĄMATA\*\***

4 lentelė

tūkst. Eur

Eil. Nr.	Išlaidų pavadinimas	Metinis planas		
		Biudžetinės lėšos*	Nuosavos lėšos	Iš viso
	Likutis metų pradžiai		1323,1	
<b>I.</b>	<b>PAJAMOS</b>	<b>2926,0</b>	<b>1501,1</b>	<b>4427,1</b>
<b>II.</b>	<b>IŠLAIDOS, iš jų:</b>	<b>2926,0</b>	<b>2045,6</b>	<b>4971,6</b>
1.	Išlaidos darbo užmokesčiui, socialinio draudimo, garantinio fondo įmokoms ir socialinė darbdavio parama	2065,0	1266,8	3331,8
2.	Išlaidos prekėms ir paslaugoms	436,0	544,0	980,0
3.	Stipendijos	400,0	30,0	430,0
4.	Išlaidos turtui įsigyti	25,0	204,8	229,8

\*– 2026 metų rudens stojimo studijų lėšos neįskaitytos

\*\* – Veikia ekonominio savarankiškumo pagrindu

**2026 METŲ CENTRALIZUOTO DARBO UŽMOKESČIO FONDO,  
SOCIALINĖS PARAMOS, SOCIALINIO DRAUDIMO IR  
GARANTINIO FONDO ĮMOKŲ FINANSAVIMO ŠALTINIAI**

5 lentelė

tūkst. Eur

	2026 m. Darbo užmokesčio fondo ir įmokų poreikis	<b>60 428,0</b>
	<b>Finansavimas</b>	
1.	2026 metų valstybės biudžeto asignavimai (BL)	57 538,0
2.	2026 metų rudens stojimo studijų lėšos (BL)	2 320,0
3.	Centralizuoto darbo užmokesčio fondas (980000 NL)	570,0
4.	Iš viso	60 428,00

## 2026 METŲ NUOSAVŲ LĖŠŲ ĮPLAUKŲ IR IŠLAIDŲ ŠAMATA

6 lentelė

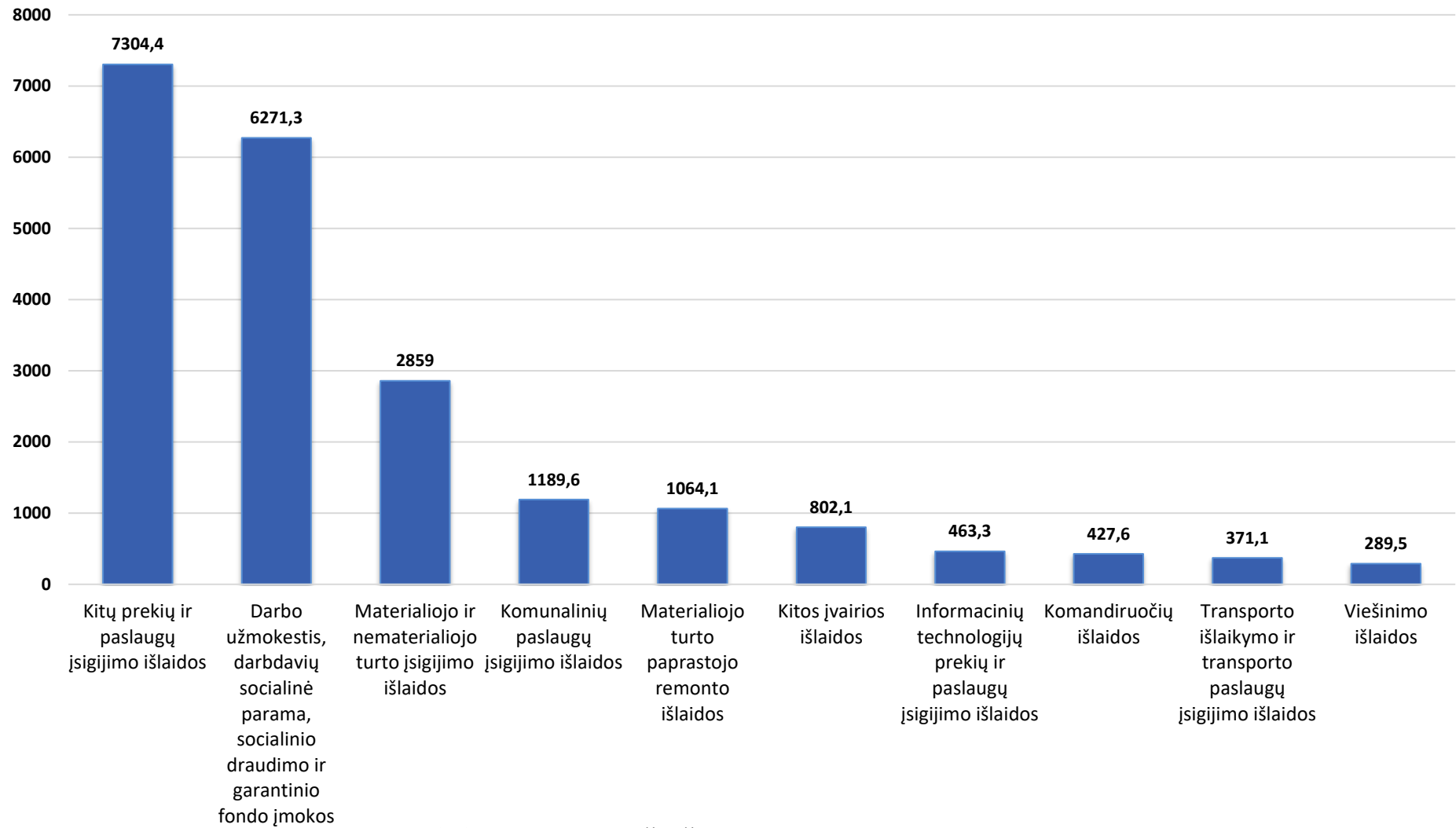
tūkst. Eur

2025-12-31 likutis 28 581,4						
<b>ĮPLAUKOS</b>						
Eil. Nr.	Pajamos	2026 m. įplaukų planas	Įplaukos pagal veiklos sritis			
			Studijų proceso palaikymo ir plėtros	Mokslo tyrimų ir technologijų plėtros bei doktorantūros	Ūkio ir administravimo	
1.	Pajamos	14 413,0	7 094,0	3 727,0	3 592,0	
2.	PVM	1 106,0	36,0	739,0	331,0	
<b>3.</b>	<b>Iš viso</b>	<b>15 519,0</b>	<b>7 130,0</b>	<b>4 466,0</b>	<b>3 923,0</b>	
<b>IŠLAIDOS PAGAL EKONOMINĖS KLASIFIKACIJOS STRAIPSNIS</b>						
Eil. Nr.	Šamatos straipsnio pavadinimas	2026 m. išlaidų planas	Išlaidos pagal programas			
			Studijų proceso palaikymo ir plėtros	Mokslo tyrimų ir technologijų plėtros bei doktorantūros	Ūkio ir administravimo	Studentų rėmimo
<b>Išlaidos</b>						
1.	Darbo užmokestis	5 920,4	1 874,6	3 049,1	996,7	
2.	Socialinio draudimo ir garantinio fondo įmokos (ir autorinio atlyginimo)	137,5	44,9	74,5	18,1	
3.	Medikamentų ir medicininių paslaugų įsigijimo išlaidos	8,7	1,2	0,5	7,0	
4.	Ryšių paslaugų įsigijimo išlaidos	45,0	24,1	3,3	17,6	
5.	Transporto išlaikymo išlaidos	371,1	195,7	146,4	29,0	
6.	Aprangos ir patalynės įsigijimo išlaidos	86,7	29,8	10,2	46,7	

Eil. Nr.	Sąmatos straipsnio pavadinimas	2026 m. išlaidų planas	Išlaidos pagal programas			
			Studijų proceso palaikymo ir plėtros	Mokslo tyrimų ir technologijų plėtros bei doktorantūros	Ūkio ir administravimo	Studentų rėmimo
7.	Komandiruočių išlaidos	427,6	182,0	230,6	10,0	5,0
8.	Materialiojo ir nematerialiojo turto nuomos išlaidos	14,0	3,9	6,6	3,5	
9.	Materialiojo turto paprastojo remonto išlaidos	1 064,1	200,3	67,9	795,9	
10.	Kvalifikacijos kėlimo išlaidos	70,5	40,5	17,8	12,2	
12.	Ekspertų ir konsultantų paslaugų įsigijimo išlaidos	181,4	37,0	122,0	22,4	
13.	Komunalinių paslaugų įsigijimo išlaidos, iš jų:	1 189,6	72,1	6,3	1 111,2	0,0
13.1.	<i>Šildymas</i>	570,0	30,0		540,0	
13.2.	<i>Elektros energija</i>	385,0	40,0		345,0	
13.3.	<i>Vandentiekis ir kanalizacija</i>	127,8	1,8		126,0	
13.4.	<i>Šiukšlių išvežimas</i>	106,8	0,3	6,3	100,2	
14.	Informacinių technologijų prekių ir paslaugų įsigijimo išlaidos	463,3	156,5	217,5	89,3	
15.	Reprezentacinės išlaidos	117,5	56,3	24,8	36,4	
16.	Viešinimo išlaidos	289,5	272,2	17,3		
17.	Kitų prekių ir paslaugų įsigijimo išlaidos, iš jų:	7 304,4	2 656,6	1 924,4	2 546,7	176,7
17.1.	<i>PVM sąnaudos</i>	1 222,1	432,5	283,4	469,5	36,7
18.	Turto išlaidos (asignavimų valdytojų sumokėtos palūkanos)	0,6			0,6	
19.	Darbdavių socialinė parama	213,4	7,5	2,9	203,0	
20.	Kitos išlaidos, iš jų:	277,7	78,0	8,4		191,3
20.1.	<i>Stipendijoms</i>	259,3	68,0			191,3

Eil. Nr.	Sąmatos straipsnio pavadinimas	2026 m. išlaidų planas	Išlaidos pagal programas			
			Studijų proceso palaikymo ir plėtros	Mokslo tyrimų ir technologijų plėtros bei doktorantūros	Ūkio ir administravimo	Studentų rėmimo
<b>21.</b>	<b>Iš viso išlaidų:</b>	<b>18 183,0</b>	<b>5 933,2</b>	<b>5 930,5</b>	<b>5 946,3</b>	<b>373,0</b>
<b>Materialiojo ir nematerialiojo turto įsigijimo išlaidos</b>						
22.	Ilgalaikio materialiojo turto kūrimo ir įsigijimo išlaidos, iš jų	2 266,1	569,9	639,6	851,0	205,6
22.1.	<i>Negyvenamųjų pastatų ir statinių įsigijimo išlaidos</i>	505,0			505,0	
22.2.	<i>Mašinų ir įrenginių įsigijimo išlaidos</i>	1 491,5	557,4	635,3	293,2	5,6
22.3.	<i>Kito ilgalaikio materialaus turto įsigijimo išlaidos</i>	269,6	12,5	4,3	52,8	200,0
23.	Nematerialaus turto kūrimo ir įsigijimo išlaidos	592,9	277,9	51,0	264,0	
<b>24.</b>	<b>Iš viso turtui įsigyti:</b>	<b>2 859,0</b>	<b>847,8</b>	<b>690,6</b>	<b>1 115,0</b>	<b>205,6</b>
<b>25.</b>	<b>Iš viso išlaidos ir turtas:</b>	<b>21 042,0</b>	<b>6 781,0</b>	<b>6 621,1</b>	<b>7 061,3</b>	<b>578,6</b>

tūkst. eur



**2 pav. 2026 m. nuosavų lėšų išlaidos pagal ekonominės klasifikacijos straipsnius (kasinės išlaidos, tūkst. Eur)**

## 2026 METŲ NUOSAVŲ LĖŠŲ APYVARTA PAGAL FONDUS

7 lentelė

tūkst. Eur

Eil. Nr.	Fondo kodas	Centralizuoti fondai, fakultetai, institutai ir kiti padaliniai	Likutis 2025-12-01	2026 metai		Likutis 2026-12-31
				Įplaukos	Išlaidos	
<b>1.</b>		<b>Iš viso (2+3+4+5):</b>	<b>28 581,4</b>	<b>15 519,0</b>	<b>21 042,0</b>	<b>23 056,0</b>
<b>2.</b>		<b>Centralizuoti fondai ir jų pavaldume esantys padaliniai</b>	<b>21 897,7</b>	<b>6 455,9</b>	<b>6 907,2</b>	<b>21 446,4</b>
2.1.	900100	Centralizuotas studijų fondas	118,8	377,5	430,0	66,3
2.2.	9002	Centralizuotas mokslo ir doktorantūros fondas	527,7	499,8	1 167,9	-140,4
2.2.1.	900200	<i>Centralizuotas mokslo ir doktorantūros fondas</i>	500,8	467,4	1 115,2	-147,0
2.2.2.	300000	<i>Biblioteka (leidyba)</i>	26,9	32,4	52,7	6,6
2.3.	9003	Centralizuotas ūkio ir administravimo fondas	1 810,5	1 605,5	1 637,5	1 778,5
2.3.1.	900300	<i>Centralizuotas ūkio ir administravimo fondas</i>	1 719,5	1 499,9	1 437,4	1 782,0
2.3.2.	690000	<i>Informacinių technologijų ir sistemų centras</i>	91,0	105,6	200,1	-3,5
2.4.	900400	Centralizuotas studentų rėmimo fondas	419,5	104,4	542,0	-18,1
2.5.	980000	Darbo užmokesčio centralizuotas fondas	4 375,6	1033,5	570,0	4 839,1
2.6.	940000	Strateginis plėtros	13 476,4	954,6	602,9	13 828,1
2.7.	910000	Senato fondas	12,0	0,0	12,2	-0,2
2.8.	930000	Rezervinis fondas	525,5	96,2	60,0	561,7
2.9.	970000	Strateginės ir tarptautinės plėtros fondas	242,1	678,4	662,6	257,9
2.10.	900101	Universiteto pirkimo PVM sąnaudų kompensavimas	389,6	1 106,0	1 222,1	273,5
<b>3.</b>		<b>Mokslo padaliniai</b>	<b>92,0</b>	<b>368,9</b>	<b>504,5</b>	<b>-46,0</b>
3.1.	640000	Civilinės inžinerijos mokslo centras	73,4	256,0	366,7	-37,3
3.2.	770000	Kūrybiškumo ir inovacijų centras „Linkmenų fabrikas“	12,1	80,0	98,3	-6,2
3.3.	820000	Tvarumo centras	4,1	32,9	39,5	-2,5
3.4.	840000	Skaitmeninės gynybos ir kompetencijų centras	2,4			2,4
<b>4.</b>		<b>Fakultetai ir jų mokslo padaliniai</b>	<b>6 446,4</b>	<b>5 563,2</b>	<b>10 103,5</b>	<b>1 906,1</b>
4.1.	01	Architektūros fakultetas	30,7	71,6	106,0	-3,7
4.2.	012500	Jaunųjų architektų ir dizainerių mokykla	26,7	159,3	183,4	2,6
4.3.	02	Statybos fakultetas	399,6	199,9	540,0	59,5

Eil. Nr.	Fondo kodas	Centralizuoti fondai, fakultetai, institutai ir kiti padaliniai	Likutis 2025-12-01	2026 metai		Likutis 2026-12-31
				Įplaukos	Išlaidos	
4.4.	025200	Taikomoji statinių, konstrukcijų ir medžiagų laboratorija	113,8	217,0	361,6	-30,8
4.5.	026200	Statybinių medžiagų institutas	45,8	107,7	157,1	-3,6
4.6.	026600	Tvartos statybos institutas		0,0		0,0
4.7.	03	Aplinkos inžinerijos fakultetas	291,1	181,7	407,6	65,2
4.8.	035000	Geodezijos institutas	377,4	465,0	711,7	130,7
4.9.	035100	Aplinkos apsaugos institutas	19,3	170,5	195,3	-5,5
4.10.	035300	Kelių tyrimo institutas	1 631,1	573,5	1 707,2	497,4
4.11.	04	Mechanikos fakultetas	207,6	428,0	684,4	-48,8
4.12.	05	Elektronikos fakultetas	167,0	233,7	397,7	3,0
4.13.	06	Tarptautinių studijų centras	258,6	196,0	226,1	228,5
4.14.	07	Transporto inžinerijos fakultetas	195,6	138,6	331,2	3,0
4.15.	08	Antano Gustaičio aviacijos institutas	494,6	436,2	807,8	123,0
4.16.	10	Fundamentinių mokslų fakultetas	153,9	265,6	419,9	-0,4
4.17.	11	Verslo vadybos fakultetas	431,1	116,9	468,5	79,5
4.18.	67	Kūrybinių industrijų fakultetas	279,4	100,9	352,4	27,9
4.19.	85	Lietuvos jureivystės akademija	1 323,1	1501,1	2 045,6	778,6
<b>5.</b>		<b>Kiti padaliniai</b>	<b>145,3</b>	<b>3 131,0</b>	<b>3 526,8</b>	<b>-250,5</b>
5.1.	332117	Bendrabutis Nr. 1	15,3	1100,0	1 301,0	-185,7
5.2.	332004	Bendrabutis Nr. 2	75,1	396,0	252,8	218,3
5.3.	332118	Bendrabutis Nr. 3	-184,2	515,0	871,4	-540,6
5.4.	332119	Bendrabutis Nr. 4	298,4	510,0	627,0	181,4
5.5.	332120	Bendrabutis Nr. 5	147,9	240,0	81,6	306,3
5.6.	332001	Bendrabutis Nr. 6	-207,2	370,0	393,0	-230,2

## 2026 METŲ TIKSLINIŲ IR PARAMOS LĖŠŲ ĮPLAUKŲ IR IŠLAIDŲ ŠAMATA

8 lentelė

tūkst. Eur

Finan-savimo šaltinis	Pagal pajamų klasifikaciją	Likutis 2025-12-01	Įplaukos	Išlaidos	Likutis 2026-12-31
<b>15x-3xx</b>	<b>Tikslinės lėšos</b>	<b>11 684,2</b>	<b>27 713,0</b>	<b>39 048,0</b>	<b>0,0</b>
15	<i>Valstybės biudžeto lėšos LT (projektai)</i>	-333,9	9 460,0	9 126,1	0,0
1502	Valstybės studijų fondas	0,0	122,0	122,0	0,0
1503	Švietimo, mokslo ir sporto ministerija*	-0,7	3 944,0	3 943,3	0,0
1504	Kitos ministerijos	-0,5	139,0	138,5	0,0
1505	Kitos valstybinės įstaigos	11,3	348,0	359,3	0,0
1508	Kitos aukštojo mokslo institucijos	30,0	113,0	143,0	0,0
1512	Švietimo ir mokslo ministerija struktūriniai fondai	-769,1	2 213,0	1 443,9	0,0
1513	Kiti struktūriniai fondai	37,9		37,9	0,0
1516	Švietimo mainų paramos fondas	45,1	396,0	441,1	0,0
1518	Lietuvos mokslo taryba	312,0	2 185,0	2 497,0	0,0
1599	ŠMPF skirtos pagalbos priemonėms dėl Rusijos Federacijos karinių veiksmų Ukrainoje	0,1		0,1	0,0
31	<i>Tikslinės lėšos LT</i>	6 679,6	13 932,0	20 611,6	0,0
3108	Kitos aukštojo mokslo institucijos	491,0		491,0	0,0
3111	Juridiniai asmenys	39,3	109,0	148,3	0,0
3112	Švietimo ir mokslo ministerija struktūriniai fondai	5 224,0	13 683,0	18 907,0	0,0
3113	Kiti struktūriniai fondai	886,9	140,0	1 026,9	0,0
3115	Fiziniai asmenys	0,1		0,1	0,0
3116	Švietimo mainų paramos fondas	38,3		38,3	0,0
6106	<i>Tikslinės savivaldybės lėšos</i>	2,5		2,5	0,0
3214	<i>Tikslinės Europos Sąjungos lėšos</i>	4 984,3	4 321,0	9 305,3	0,0
3310	<i>Tikslinės lėšos užsienio valstybių Užsienio ne pelno institucijos</i>	351,7	330,00	681,7	0,0
<b>4</b>	<b>Paramos lėšos</b>	<b>542,0</b>	<b>400,0</b>	<b>942,0</b>	<b>0,0</b>
41	<i>Paramos lėšos iš Lietuvos, iš jų:</i>	541,9	400,0	941,9	0,0
4111	Juridiniai asmenys	498,1	350,0	848,1	0,0
4115	Fiziniai asmenys	43,8	50,0	93,8	0,0
4211	<i>Parama Europos Sąjungos ES juridiniai asmenys</i>	0,1		0,1	0,0

\* - iš jų planuojamos 2026 m. rudens stojimo studijų lėšos (valstybės biudžeto tikslinės lėšos) - 2500 tūkst. Eur.

DETALŪS METADUOMENYS	
Dokumento sudarytojas (-ai)	Vilniaus Gedimino technikos universitetas, VŠĮ, Saulėtekio al. 11, 10223 Vilnius, Lietuva (2026-03-30 08:22:20)
Dokumento pavadinimas (antraštė)	Dėl 2025 m. pajamų (įplaukų) ir išlaidų sąmatos įvykdymo ataskaitos ir 2026 m. pajamų (įplaukų) ir išlaidų sąmatos patvirtinimo
Dokumento rūšys	-
Dokumento registracijos data ir numeris	2026-03-27 Nr. 10.140-8
Dokumento gavimo data ir dokumento gavimo registracijos numeris	-
Dokumento specifikacijos identifikavimo žymuo	ADOC-V1.0
Parašo paskirtis	Tvirtinimas
Parašą sukūrusio asmens vardas, pavardė ir pareigos	Juozas Valivonis, profesorius
Parašo sukūrimo data ir laikas	2026-03-27 10:15:25 (GMT+02:00)
Parašo formatas	XAdES-XL
Laiko žymoje nurodytas laikas	2026-03-27 10:15:48 (GMT+02:00)
Informacija apie sertifikavimo paslaugos teikėją	EID-SK 2016.2.5.4.97=#160e4e545245452d313037343730313 3,AS Sertifitseerimiskeskus,EE
Sertifikato galiojimo laikas	2021-04-06 10:17:16–2026-04-05 23:59:59
Informacija apie būdus, naudotus metaduomenų vientisumui užtikrinti	-
Pagrindinio dokumento priedų skaičius	2
Pagrindinio dokumento pridedamų dokumentų skaičius	-
Programinės įrangos, kuria naudojantis sudarytas elektroninis dokumentas, pavadinimas	DocLogix v12.8.7.0
Informacija apie elektroninio dokumento ir elektroninio (-ių) parašo (-ų) tikrinimą (tikrinimo data)	Tikrinant dokumentą nenustatyta jokių klaidų ( 2026- 03-30 08:22:20)
Elektroninio dokumento nuorašo atspausdinimo data ir ją atspausdinęs darbuotojas	2026-03-30 08:22:20 atspausdino Jolanta Marcinkevičienė
Paieškos nuoroda	-
Papildomi metaduomenys	-