


VILNIUS TECH Sporto centro lankomumo sistema

<https://lankomumas.web.app/>



VILNIUS TECH sporto centro lankomumo sistema


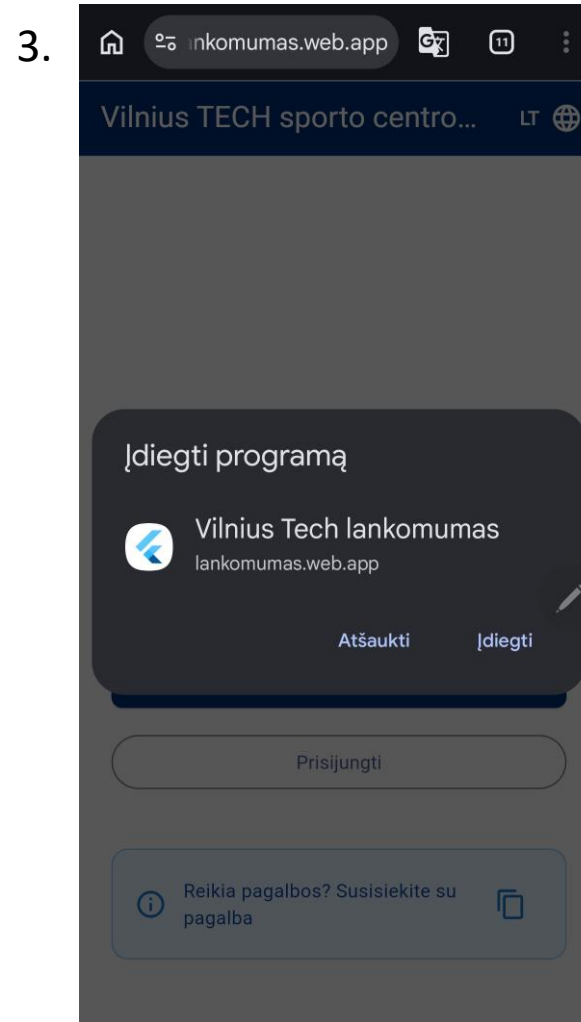
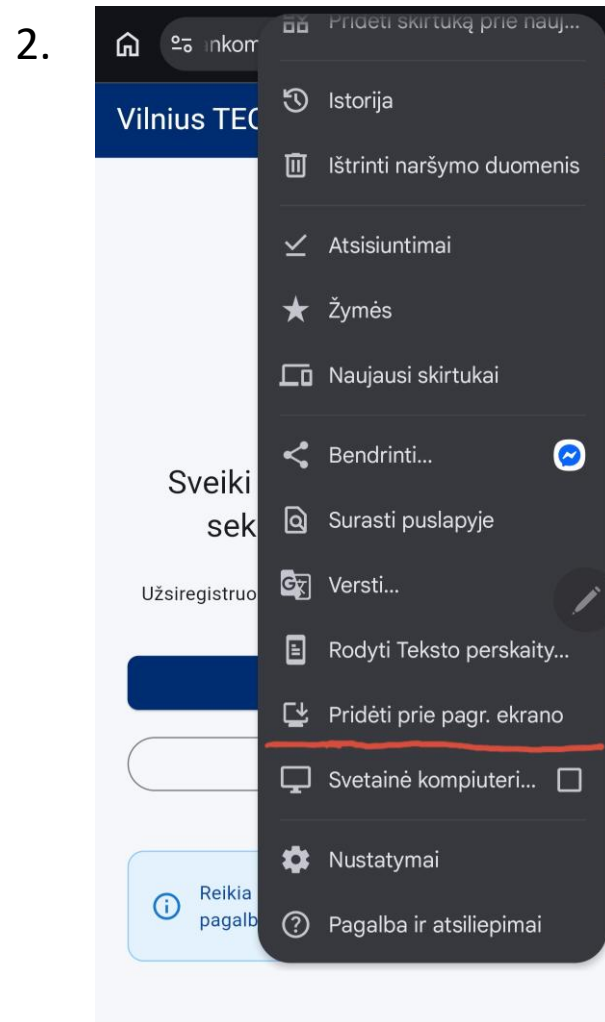
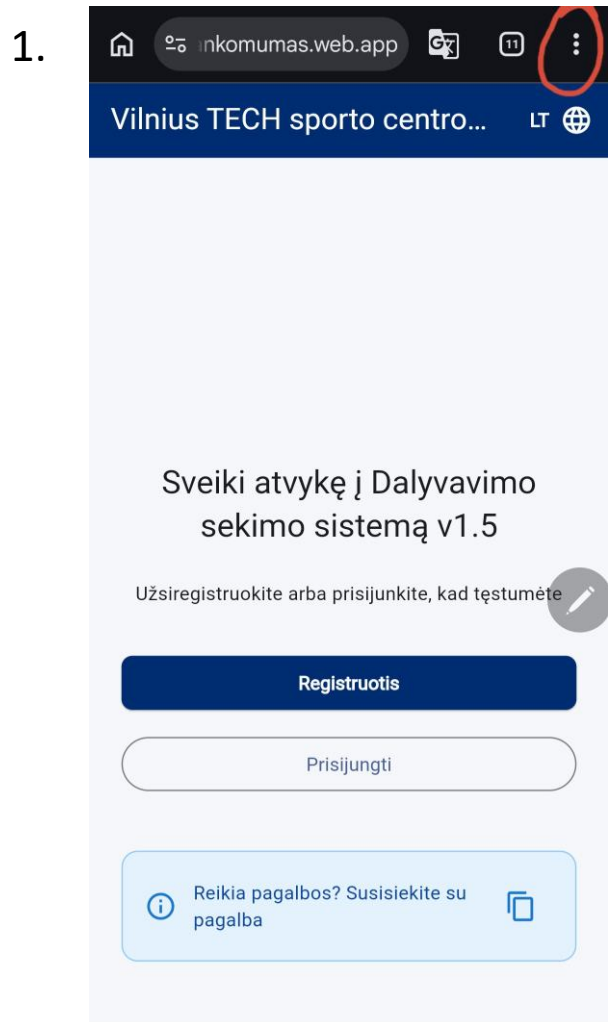
Sveiki atvykę

Užsiregistruokite arba prisijunkite, kad tęstumėte

Registruotis

Prisijungti

- Atsisiunčiame kaip apps.
Pavaizduota per chrome naršyklę.



Registruojantis būtina nurodyti teisingus duomenis.

Atkreipiame dėmesį, kad

- „# Studento numeris“ rašome numerį, kuriuo prisijungiate prie mano.vilniustech.lt
- Renkamės „Papildomi užsiėmimai“

The screenshot shows the registration form 'Registruotis'. At the top, there are navigation icons and the language 'LT'. Below are several sections: 'Cross Training', 'Tennis', 'Exams', and 'Additional activities' (underlined in red). A red circle highlights the '# Studento numeris (privaloma)*' field. Below it is a dropdown for 'Faculty (privaloma)*' with 'Pasirinkite fakultetą' selected. Then, a section for 'Module (privaloma)*' with radio buttons for 'Physical activity and health', 'Healthy living', and 'None selected' (selected). At the bottom, there is a password field 'Slaptažodis (privaloma)*' and a checkbox for terms and conditions.

The screenshot shows the 'Lankomumas' (Attendance) screen. It has a dark blue header with navigation icons and 'LT'. There are two main buttons: 'Visos klasės' (All classes) with a magnifying glass icon and 'Mano QR kodas' (My QR code) with a QR code icon. A blue arrow points from the 'Visos klasės' button to the next screen.

The screenshot shows the 'Klasės' (Classes) screen. It has a dark blue header with navigation icons and 'LT'. The main content area is empty with the text 'Nėra klasių' (No classes) and 'Paspauskite +, kad pridėtumėte klases.' (Tap + to add classes). A red circle highlights a '+' button at the bottom right.

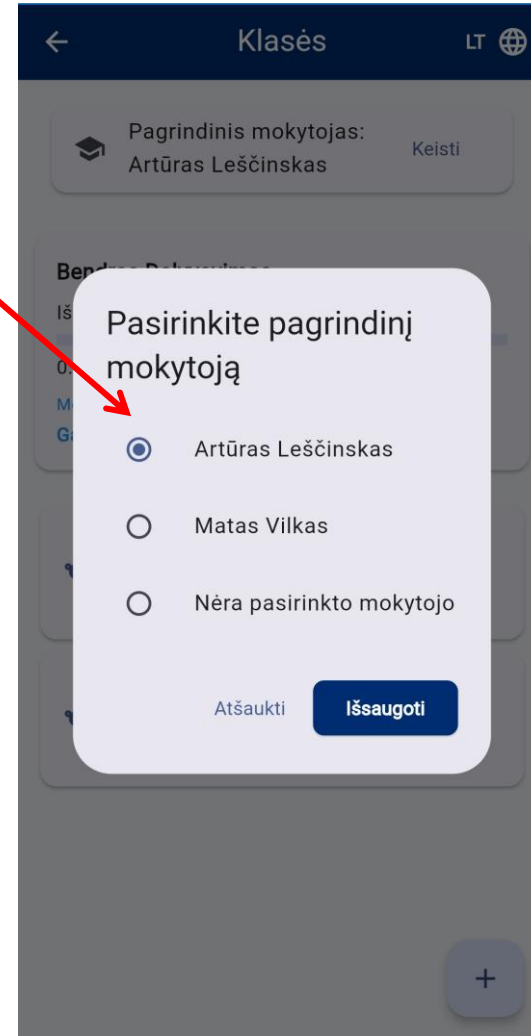
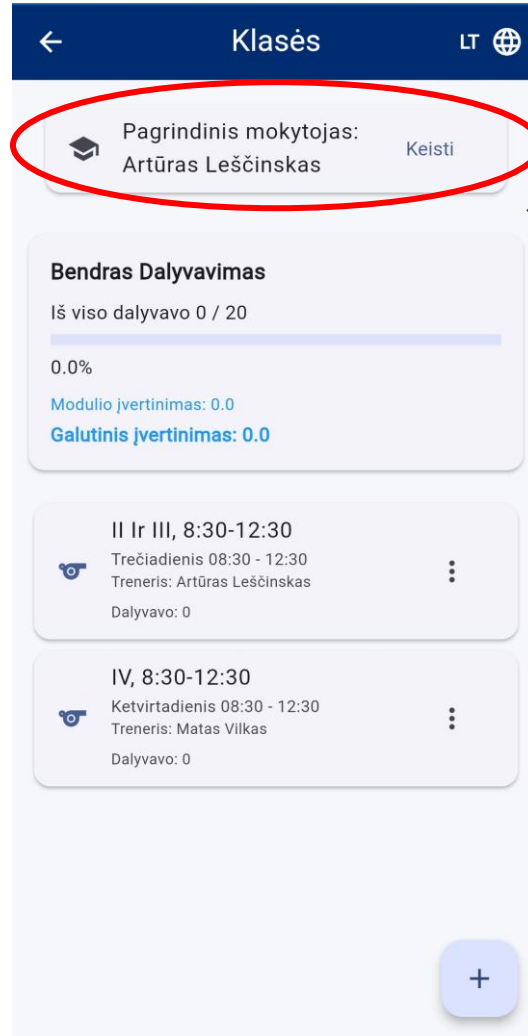
Kaip užsiregistruoti į konkrečius laikus?

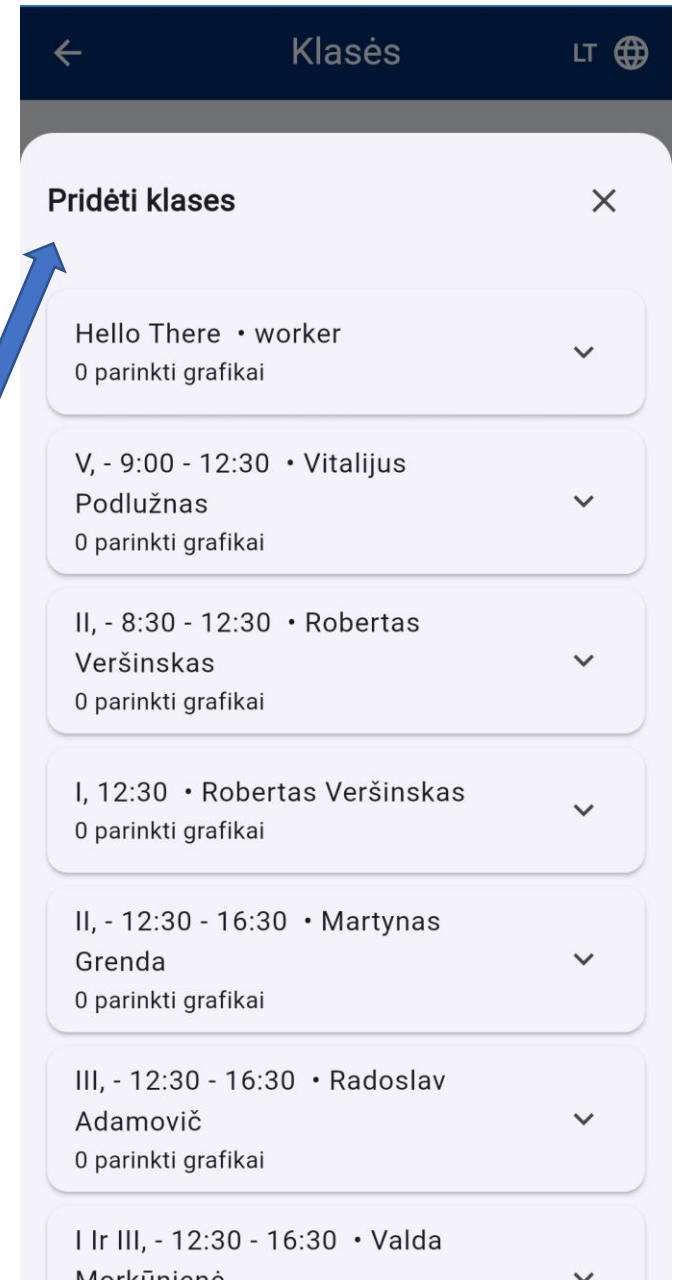
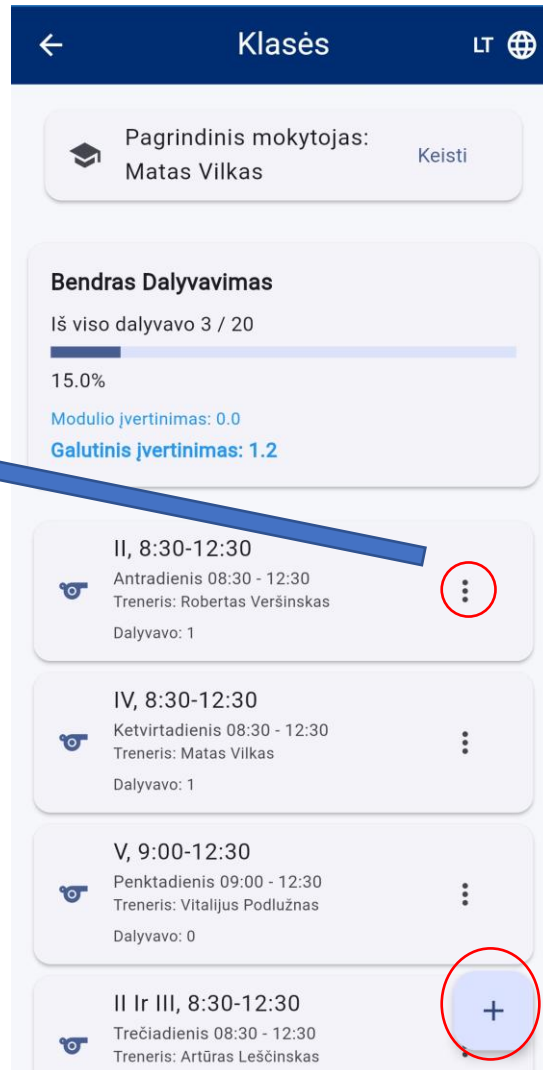
Renkamės „Visos klasės“ Atsidarius langui „Klasės“, spaudžiame plusą.

Paspaudus pliusą rinkitės dienas ir laikus, kada jums patogu atvykti (matysite tik pasirinktos sporto programos laikus).



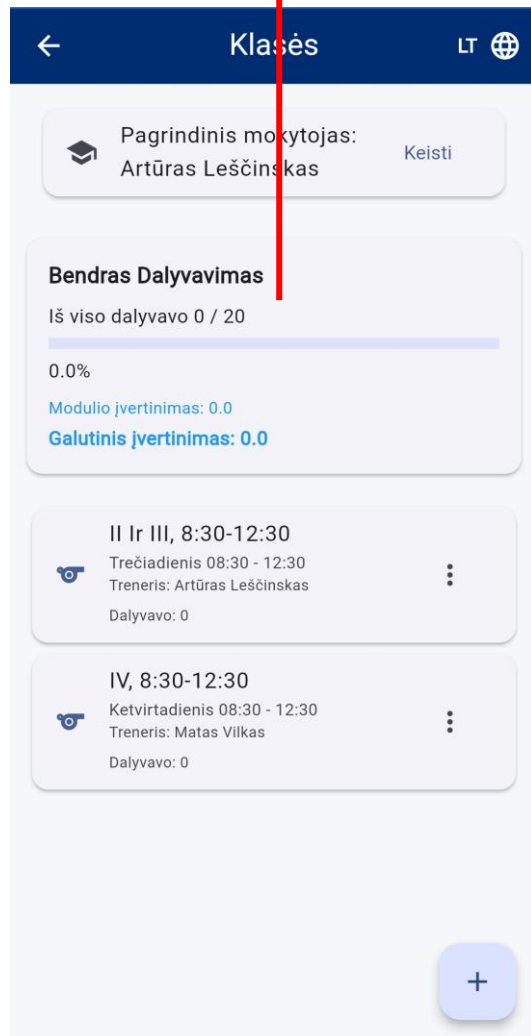
Jeigu jums reikalingas pažymys, būtinai pasirinkite trenerį



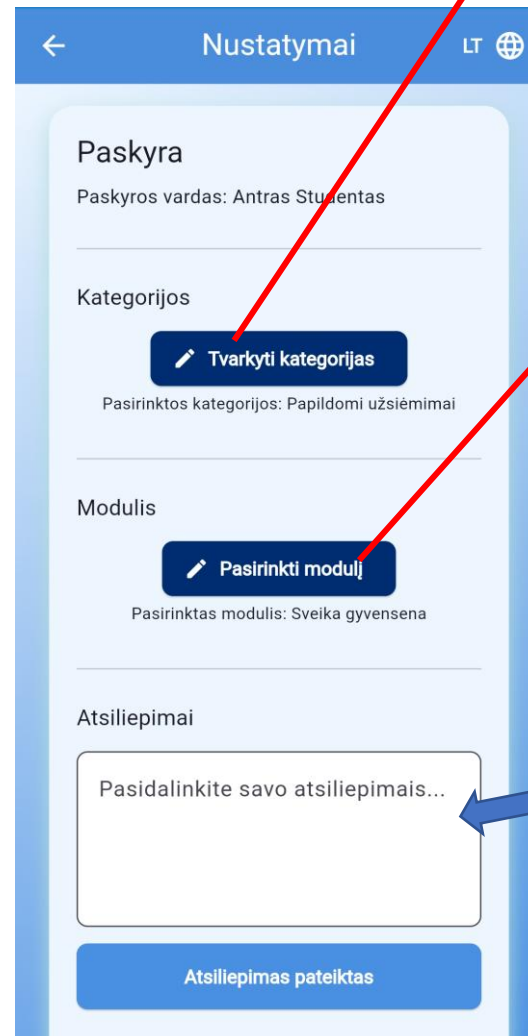
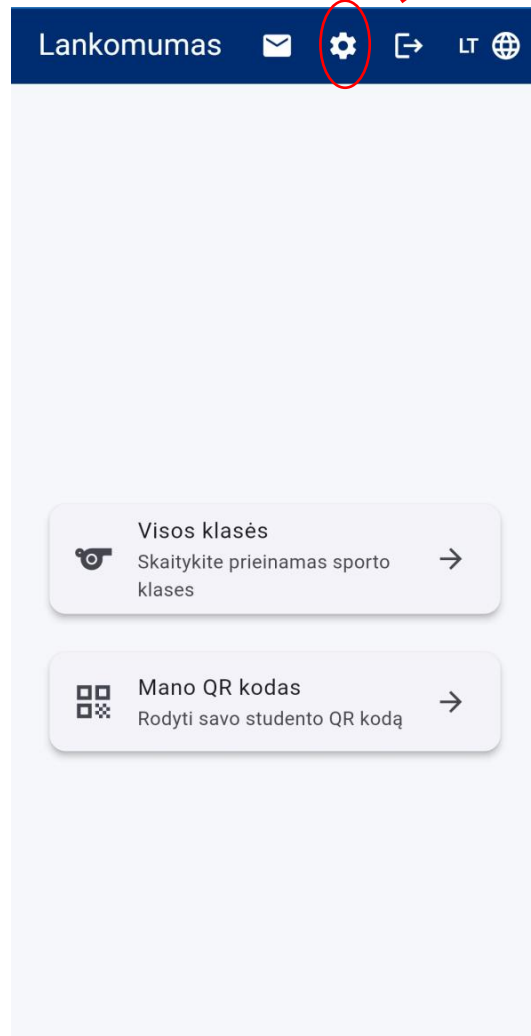


Galima pakeisti klasę arba pridėti naują

Čia matysite savo lankomumą ir vertinimą



Studentas per nustatymus pasirinkti kitą sporto programą ar pakeisti modulį



Jeigu kas neveikia programėlėje, galite parašyti čia:

Atvykę į užsiėmimus duokite treneriui nuskenuoti QR kodą

